



1.

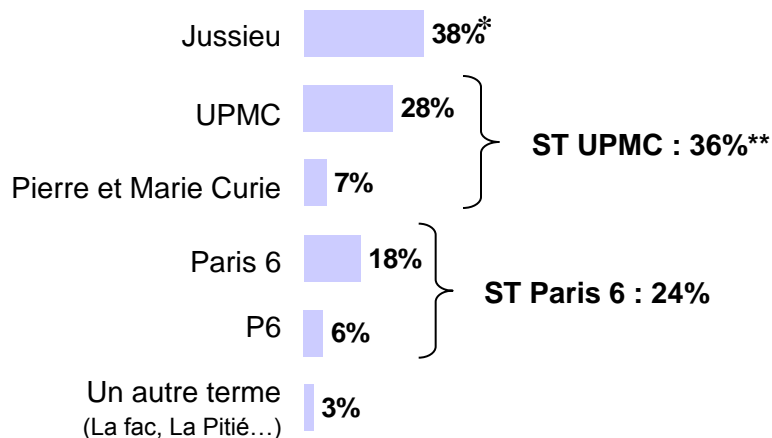
# ***La vie à l'Université Pierre et Marie Curie***



# Le terme employé pour nommer l'Université

Q1 : Tout d'abord, quel est le terme que vous utilisez le plus souvent pour nommer l'Université Pierre et Marie Curie ?

Base : 5658 individus au global



## \* Variations significatives terme 'Jussieu' utilisé le plus souvent

Composante : Faculté de médecine Pierre et Marie Curie : 9%  
Stations marines : 5% / Campus des Cordeliers : 20%  
Niveau d'études : Cycle d'intégration : 60% / Licence : 69% / Master : 57%  
Age : Moins de 24 ans : 52% / 31-65 ans : 24%

## \*\* Variations significatives 'ST UPMC' utilisé le plus souvent

Composante : Faculté de médecine Pierre et Marie Curie : 63%  
Stations marines : 72% / Direction et services centraux : 59%  
Niveau d'études : Etudes paramédicales : 49% / Licence : 18% / Master : 22%  
Age : Moins de 24 ans : 22% / 46-65 ans : 54%

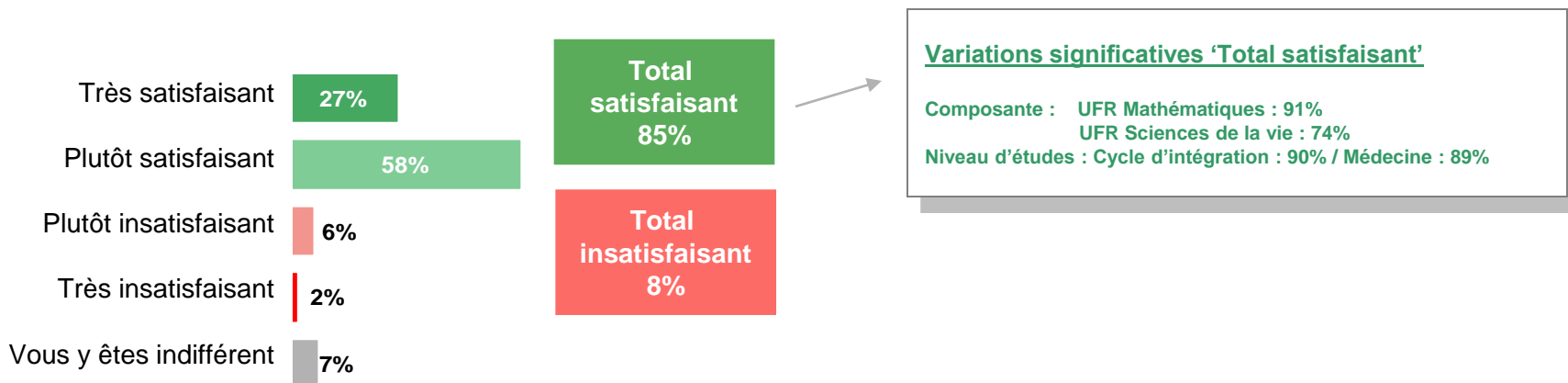
% Par statut	Total	Etudiant	BIATOS	Chercheur	ITA	Doctorant	E/C + E*	Extérieurs
Jussieu	38	47	30	26	30	44	21	25
ST UPMC	36	24	52	52	52	27	48	47
UPMC	28	18	43	45	47	23	40	29
Pierre et Marie Curie	7	7	9	7	6	4	8	18
ST Paris 6	24	26	16	21	16	27	27	25
Paris 6	18	18	13	17	12	21	20	19
P6	6	7	3	4	4	6	8	6
Un autre terme	3	3	2	1	2	2	4	3



# Satisfaction globale de la vie à l'UPMC

Q2 : Etre à l'Université Pierre et Marie Curie, c'est pour vous...

Base : 5607 individus au global, 4% ne se sont pas prononcés sur la question



% Par statut	Total	Etudiant	BIATOS	Chercheur	ITA	Doctorant	E/C + E*	Extérieurs
<b>ST Satisfaisant</b>	<b>85</b>	<b>87</b>	<b>82</b>	<b>78</b>	<b>76</b>	<b>85</b>	<b>87</b>	78
Très satisfaisant	27	30	20	14	12	24	28	29
Plutôt satisfaisant	58	57	62	64	64	61	59	49
<b>ST Insatisfaisant</b>	<b>8</b>	<b>7</b>	<b>12</b>	<b>11</b>	<b>9</b>	<b>6</b>	<b>9</b>	<b>8</b>
Plutôt insatisfaisant	6	5	10	8	6	5	7	6
Très insatisfaisant	2	2	3	3	3	1	2	2
<i>Vous y êtes indifférent</i>	7	6	6	11	15	9	4	14

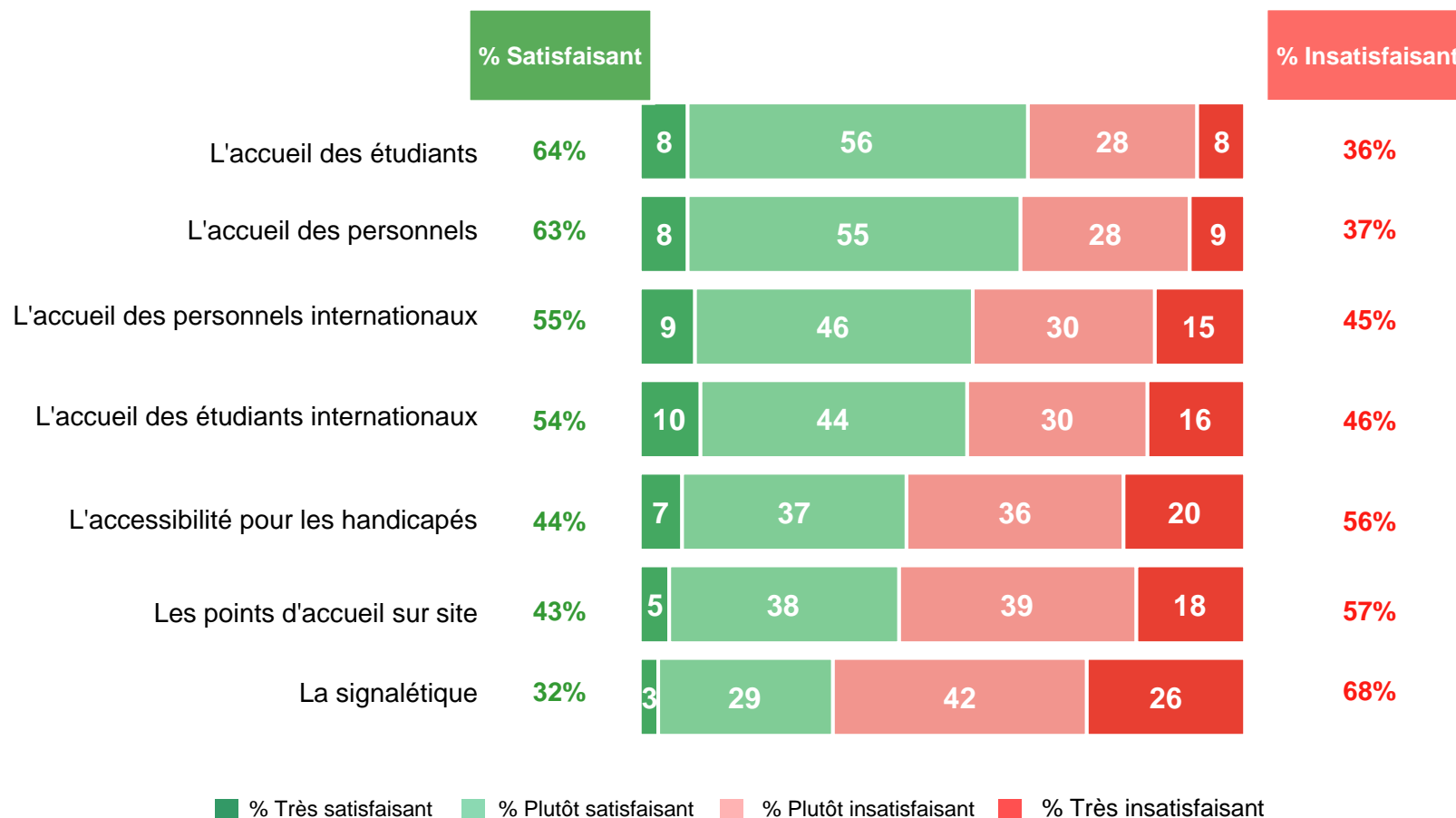
\* Enseignants chercheurs et enseignants



# Les conditions d'accueil à l'UPMC : satisfaction détaillée

Q3 : Pour chacun des éléments suivants qui concernent les conditions d'accueil à l'UPMC, dites-nous si vous le jugez satisfaisant ou non ?

Résultats présentés sur la base des individus ayant exprimé une opinion

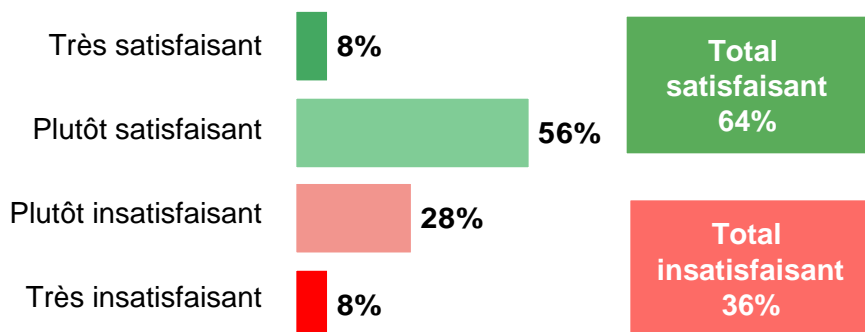




# Satisfaction des conditions d'accueil à l'UPMC – détail par item

Q3 : Pour chacun des éléments suivants qui concernent les conditions d'accueil à l'UPMC, dites-nous si vous le jugez satisfaisant ou non ? *Base : 5241 individus au global, 22% ne se sont pas prononcés sur la question*

## L'accueil des étudiants



### Variations significatives 'Total satisfaisant'

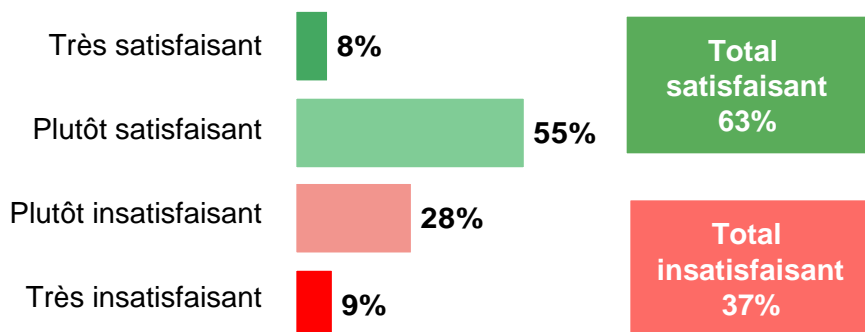
Composante : Stations marines : 82% / UFR Sciences de la vie : 50%  
 Niveau d'étude : Cycles d'intégration : 84% / Niveau Médecine : 70%  
 Formation continue : 78% / Master : 57%

% Par statut	Total	Etudiant	BIATOS	Chercheur	ITA	Doctorant	E/C + E
<b>ST Satisfaisant</b>	<b>64</b>	<b>67</b>	<b>64</b>	<b>51</b>	<b>68</b>	<b>56</b>	<b>57</b>
Très satisfaisant	8	10	7	3	8	5	4
Plutôt satisfaisant	56	57	57	48	59	51	53
<b>ST Pas satisfaisant</b>	<b>36</b>	<b>33</b>	<b>36</b>	<b>49</b>	<b>32</b>	<b>44</b>	<b>43</b>
Plutôt insatisfaisant	28	26	26	34	19	34	33
Très insatisfaisant	8	7	10	14	13	10	10

# Satisfaction des conditions d'accueil à l'UPMC – détail par item

Q3 : Pour chacun des éléments suivants qui concernent les conditions d'accueil à l'UPMC, dites-nous si vous le jugez satisfaisant ou non ? *Base : 5231 individus au global, 40% ne se sont pas prononcés sur la question*

## L'accueil des personnels



Variations significatives 'Total satisfaisant'

Composante : Direction et services centraux : 70% /  
 UFR Sciences de la vie : 47% /  
 UFR Terre, Environnement & Biodiversité : 49%  
 Niveau d'étude : Cycles d'intégration : 81% / Licence : 72% /  
 Formation continue : 81%  
 Age : Moins de 24 ans : 71%

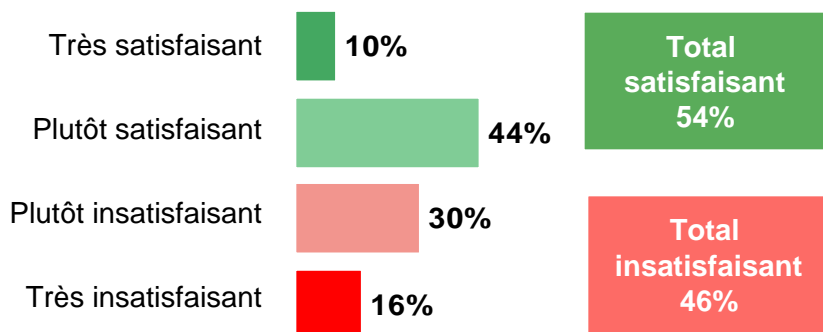
% Par statut	Total	Etudiant	BIATOS	Chercheur	ITA	Doctorant	E/C + E
<b>ST Satisfaisant</b>	<b>63</b>	<b>70</b>	<b>66</b>	<b>50</b>	<b>55</b>	<b>61</b>	<b>55</b>
Très satisfaisant	8	11	8	2	6	6	7
Plutôt satisfaisant	55	59	58	49	50	56	49
<b>ST Pas satisfaisant</b>	<b>37</b>	<b>30</b>	<b>34</b>	<b>50</b>	<b>45</b>	<b>39</b>	<b>45</b>
Plutôt insatisfaisant	28	23	28	36	34	30	32
Très insatisfaisant	9	6	6	14	11	9	12



# Satisfaction des conditions d'accueil à l'UPMC – détail par item

Q3 : Pour chacun des éléments suivants qui concernent les conditions d'accueil à l'UPMC, dites-nous si vous le jugez satisfaisant ou non ? *Base : 5207 individus au global, 62% ne se sont pas prononcés sur la question*

## L'accueil des étudiants internationaux



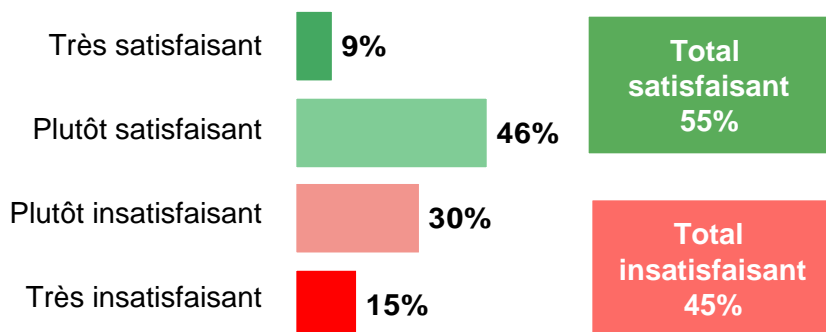
Variations significatives 'Total satisfaisant'  
 Composante : Stations marines : 73% / UFR Ingénierie : 32%,  
 UFR Terre, Environnement & Biodiversité : 39%  
 Age : Moins de 24 ans : 65% / Entre 46 et 65 ans : 49%

% Par statut	Total	Etudiant	BIATOS	Chercheur	ITA	Doctorant	E/C + E
<b>ST Satisfaisant</b>	<b>54</b>	<b>63</b>	<b>64</b>	<b>39</b>	<b>57</b>	<b>42</b>	<b>40</b>
Très satisfaisant	10	14	8	6	7	9	6
Plutôt satisfaisant	44	49	56	33	51	33	35
<b>ST Pas satisfaisant</b>	<b>46</b>	<b>37</b>	<b>36</b>	<b>61</b>	<b>43</b>	<b>58</b>	<b>60</b>
Plutôt insatisfaisant	30	26	22	38	28	33	39
Très insatisfaisant	16	11	14	23	15	25	21

# Satisfaction des conditions d'accueil à l'UPMC – détail par item

Q3 : Pour chacun des éléments suivants qui concernent les conditions d'accueil à l'UPMC, dites-nous si vous le jugez satisfaisant ou non ? *Base : 5185 individus au global, 67% ne se sont pas prononcés sur la question*

## L'accueil des personnels internationaux



### Variations significatives 'Total satisfaisant'

Composante : UFR Chimie : 45% / UFR Sciences de la vie : 36%  
 Niveau d'étude : Cycles d'intégration : 84% / Licence : 72% / Médecine : 71%  
 Age : Moins de 24 ans : 69% / 31- 45 ans : 50%

% Par statut	Total	Etudiant	BIATOS	Chercheur	ITA	Doctorant	E/C + E
<b>ST Satisfaisant</b>	<b>55</b>	<b>67</b>	<b>60</b>	<b>42</b>	<b>50</b>	<b>55</b>	<b>44</b>
Très satisfaisant	9	13	10	5	6	12	6
Plutôt satisfaisant	46	54	50	36	44	43	39
<b>ST Pas satisfaisant</b>	<b>45</b>	<b>33</b>	<b>40</b>	<b>58</b>	<b>50</b>	<b>45</b>	<b>56</b>
Plutôt insatisfaisant	30	24	28	39	28	27	37
Très insatisfaisant	15	10	13	20	21	18	19

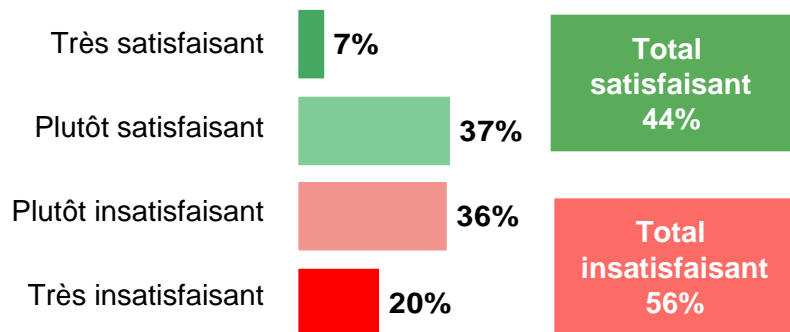




# Satisfaction des conditions d'accueil à l'UPMC – détail par item

Q3 : Pour chacun des éléments suivants qui concernent les conditions d'accueil à l'UPMC, dites-nous si vous le jugez satisfaisant ou non ? *Base : 5240 individus au global, 47% ne se sont pas prononcés sur la question*

## L'accessibilité pour les handicapés



**Variations significatives 'Total satisfaisant'**

Composante : UFR Chimie : 22% / UFR Sciences de la vie : 26% /  
Faculté de médecine Pierre et Marie Curie : 34%

Niveau d'étude : Cycles d'intégration : 69% / Licence : 58% /  
Formation continue : 55%

Age : Moins de 24 ans : 56% / 31- 45 ans : 32%

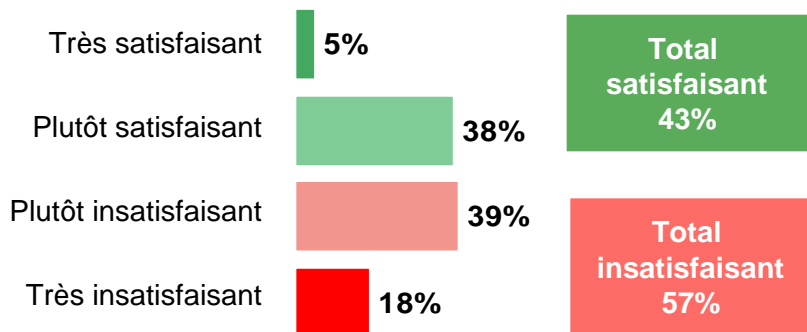
% Par statut	Total	Etudiant	BIATOS	Chercheur	ITA	Doctorant	E/C + E
<b>ST Satisfaisant</b>	<b>44</b>	<b>55</b>	<b>32</b>	<b>23</b>	<b>32</b>	<b>46</b>	<b>31</b>
Très satisfaisant	7	10	3	1	2	6	3
Plutôt satisfaisant	37	44	30	22	30	40	28
<b>ST Pas satisfaisant</b>	<b>56</b>	<b>45</b>	<b>68</b>	<b>77</b>	<b>68</b>	<b>54</b>	<b>69</b>
Plutôt insatisfaisant	36	32	41	36	36	36	45
Très insatisfaisant	20	14	27	41	32	18	25



# Satisfaction des conditions d'accueil à l'UPMC – détail par item

Q3 : Pour chacun des éléments suivants qui concernent les conditions d'accueil à l'UPMC, dites-nous si vous le jugez satisfaisant ou non ? *Base : 5270 individus au global, 18% ne se sont pas prononcés sur la question*

## Les points d'accueil sur site



**Variations significatives 'Total satisfaisant'**

Composante : Faculté de médecine Pierre et Marie Curie : 51% / UFR Terre, Environnement & Biodiversité : 20% / UFR Sciences de la vie : 20%

Age : Moins de 24 ans : 53% / 31-65 ans : 35%

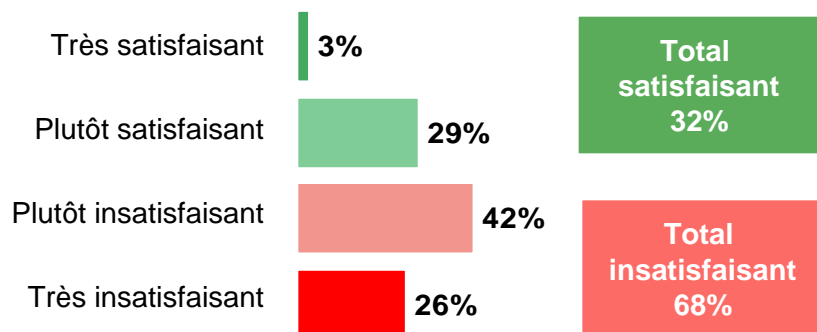
% Par statut	Total	Etudiant	BIATOS	Chercheur	ITA	Doctorant	E/C + E
<b>ST Satisfaisant</b>	<b>43</b>	<b>53</b>	<b>36</b>	<b>26</b>	<b>38</b>	<b>39</b>	<b>27</b>
Très satisfaisant	5	7	4	1	5	2	2
Plutôt satisfaisant	38	46	32	25	33	37	25
<b>ST Pas satisfaisant</b>	<b>57</b>	<b>47</b>	<b>64</b>	<b>74</b>	<b>62</b>	<b>61</b>	<b>73</b>
Plutôt insatisfaisant	39	36	42	41	39	42	46
Très insatisfaisant	18	12	22	33	23	19	27



# Satisfaction des conditions d'accueil à l'UPMC – détail par item

Q3 : Pour chacun des éléments suivants qui concernent les conditions d'accueil à l'UPMC, dites-nous si vous le jugez satisfaisant ou non ? *Base : 5251 individus au global, 12% ne se sont pas prononcés sur la question*

## La signalétique



### Variations significatives 'Total satisfaisant'

Composante : UFR Mathématiques : 52% /  
 UFR Terre, Environnement & Biodiversité : 15% /  
 UFR Sciences de la vie : 14%  
 Niveau d'étude : Formation continue : 49% / Médecine : 52% /  
 Cycles d'intégration : 42%

% Par statut	Total	Etudiant	BIATOS	Chercheur	ITA	Doctorant	E/C + E
<b>ST Satisfaisant</b>	<b>32</b>	<b>37</b>	<b>22</b>	<b>24</b>	<b>28</b>	<b>28</b>	<b>27</b>
Très satisfaisant	3	5	3	1	2	1	2
Plutôt satisfaisant	29	32	19	23	26	27	26
<b>ST Pas satisfaisant</b>	<b>68</b>	<b>64</b>	<b>78</b>	<b>76</b>	<b>72</b>	<b>72</b>	<b>73</b>
Plutôt insatisfaisant	42	43	39	41	38	44	41
Très insatisfaisant	26	21	40	35	33	28	32

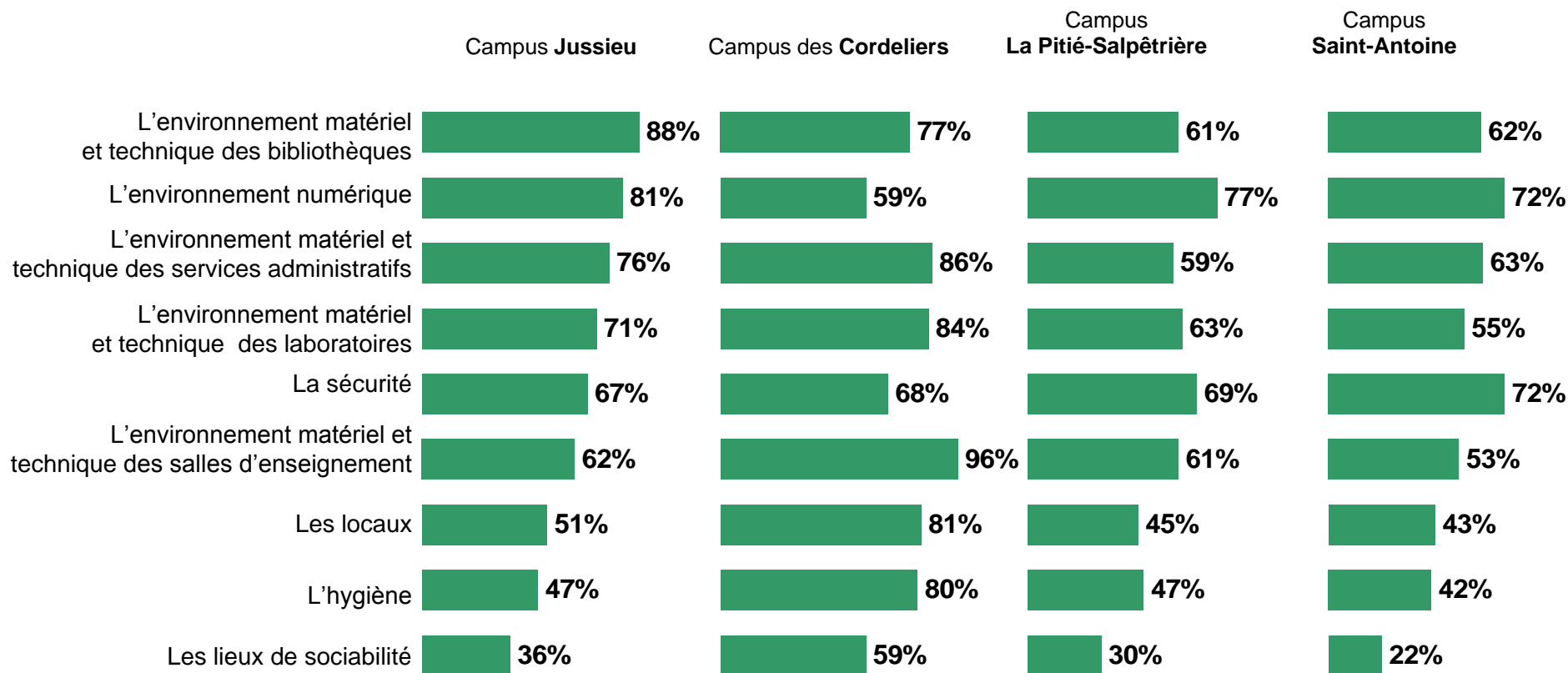


# Satisfaction détaillée à l'égard des conditions de vie et de travail à l'UPMC

Q4 : Pour chacun des éléments suivants qui concernent les conditions d'accueil à l'UPMC, dites-nous si vous le jugez satisfaisant ou non.

Base : base globale pour chaque site de référence

## % Satisfaisant



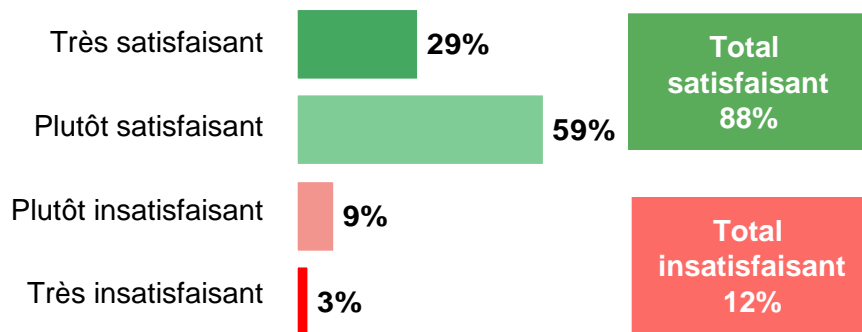


# Satisfaction à l'égard des conditions de vie et de travail à l'UPMC – détail par item

Q4 : Pour chacun des éléments suivants qui concernent les conditions d'accueil à l'UPMC, dites-nous si vous le jugez satisfaisant ou non.

Base : 2319 individus ayant évalué le Campus de Jussieu  
22% ne se sont pas prononcés sur la question

## L'environnement matériel et technique des bibliothèques



% Par statut	Total	Etudiant	BIATOS	Chercheur	ITA	Doctorant	E/C+E
<b>ST Satisfaisant</b>	<b>88</b>	<b>90</b>	<b>77</b>	<b>83</b>	<b>83</b>	<b>94</b>	<b>85</b>
Très satisfaisant	29	36	8	14	17	27	16
Plutôt satisfaisant	59	54	69	68	67	67	68
<b>ST Pas satisfaisant</b>	<b>12</b>	<b>10</b>	<b>23</b>	<b>17</b>	<b>17</b>	<b>6</b>	<b>15</b>
Plutôt insatisfaisant	9	8	18	11	8	4	13
Très insatisfaisant	3	2	5	7	8	2	3

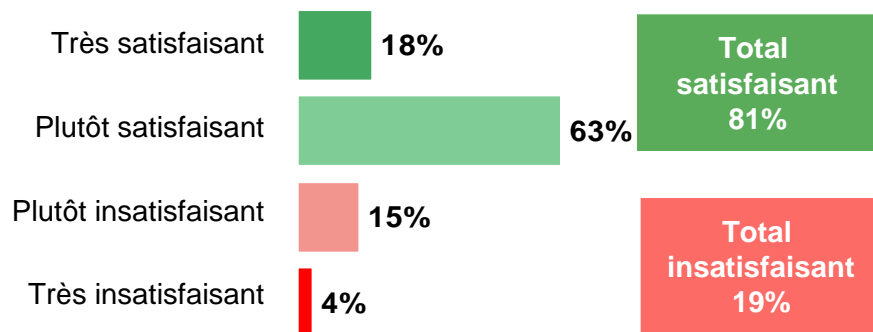
Pas de variations significatives sur le 'Total Satisfaisant'

# Satisfaction à l'égard des conditions de vie et de travail à l'UPMC – détail par item

Q4 : Pour chacun des éléments suivants qui concernent les conditions d'accueil à l'UPMC, dites-nous si vous le jugez satisfaisant ou non.

Base : 2311 individus ayant évalué le Campus de Jussieu  
13% ne se sont pas prononcés sur la question

## L'environnement numérique



### Variations significatives 'Total satisfaisant'

Composante : UFR Ingénierie : 73% / UFR Sciences de la vie : 67%  
Age : Moins de 24 ans : 85%

% Par statut	Total	Etudiant	BIATOS	Chercheur	ITA	Doctorant	E/C+E
<b>ST Satisfaisant</b>	<b>81</b>	<b>85</b>	<b>78</b>	<b>70</b>	<b>72</b>	<b>77</b>	<b>76</b>
Très satisfaisant	18	24	8	8	14	15	10
Plutôt satisfaisant	63	60	70	63	59	63	66
<b>ST Pas satisfaisant</b>	<b>19</b>	<b>15</b>	<b>22</b>	<b>30</b>	<b>28</b>	<b>23</b>	<b>24</b>
Plutôt insatisfaisant	15	13	16	18	19	18	19
Très insatisfaisant	4	3	5	12	9	5	5

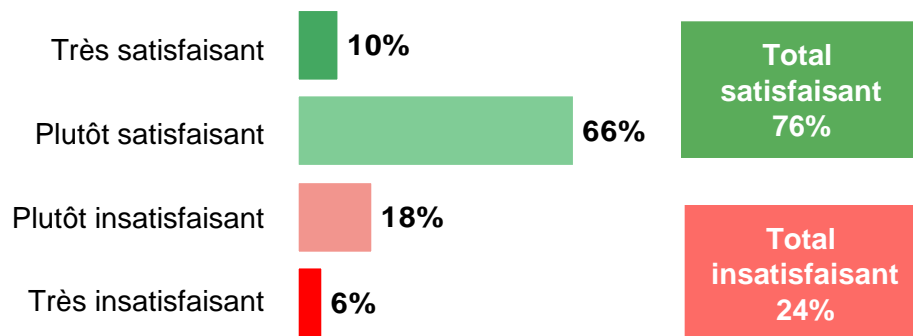


# Satisfaction à l'égard des conditions de vie et de travail à l'UPMC – détail par item

Q4 : Pour chacun des éléments suivants qui concernent les conditions d'accueil à l'UPMC, dites-nous si vous le jugez satisfaisant ou non.

Base : 2317 individus ayant évalué le Campus de Jussieu  
32% ne se sont pas prononcés sur la question

## L'environnement matériel et technique des services administratifs



% Par statut	Total	Etudiant	BIATOS	Chercheur	ITA	Doctorant	E/C+E
<b>ST Satisfaisant</b>	<b>76</b>	<b>77</b>	<b>77</b>	<b>70</b>	<b>70</b>	<b>81</b>	<b>73</b>
Très satisfaisant	10	12	8	8	6	10	8
Plutôt satisfaisant	66	66	69	62	64	71	65
<b>ST Pas satisfaisant</b>	<b>24</b>	<b>23</b>	<b>23</b>	<b>30</b>	<b>30</b>	<b>19</b>	<b>27</b>
Plutôt insatisfaisant	18	18	17	20	24	13	21
Très insatisfaisant	6	5	7	10	6	6	6

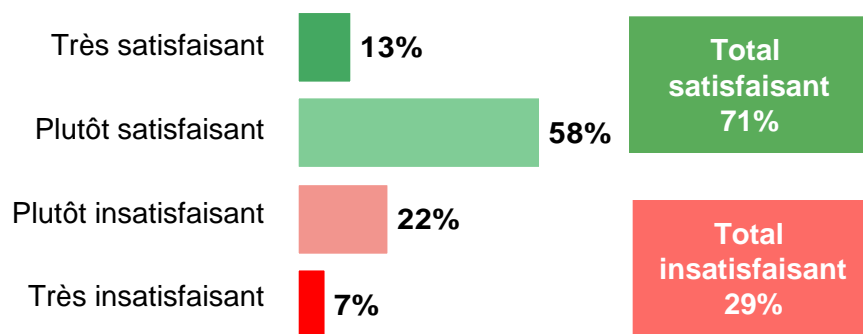
Pas de variations significatives sur le 'Total Satisfaisant'

# Satisfaction à l'égard des conditions de vie et de travail à l'UPMC – détail par item

Q4 : Pour chacun des éléments suivants qui concernent les conditions d'accueil à l'UPMC, dites-nous si vous le jugez satisfaisant ou non.

Base : 2320 individus ayant évalué le Campus de Jussieu  
32% ne se sont pas prononcés sur la question

## L'environnement matériel et technique des laboratoires



### Variations significatives 'Total satisfaisant'

Composante : UFR Chimie : 49% / UFR Sciences de la vie : 48%  
Niveau d'étude : Cycles d'intégration : 91% / Licence : 77%

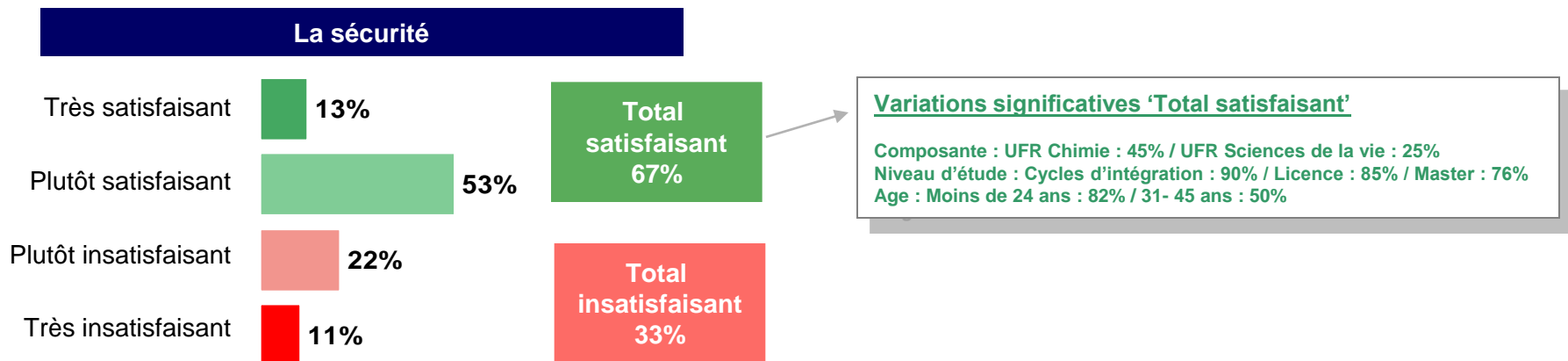
% Par statut	Total	Etudiant	BIATOS	Chercheur	ITA	Doctorant	E/C+E
<b>ST Satisfaisant</b>	<b>71</b>	<b>78</b>	<b>57</b>	<b>60</b>	<b>55</b>	<b>72</b>	<b>63</b>
Très satisfaisant	13	19	4	9	5	14	4
Plutôt satisfaisant	58	59	53	51	50	59	59
<b>ST Pas satisfaisant</b>	<b>29</b>	<b>22</b>	<b>43</b>	<b>40</b>	<b>45</b>	<b>28</b>	<b>37</b>
Plutôt insatisfaisant	22	17	32	31	32	21	28
Très insatisfaisant	7	5	11	9	13	7	9



# Satisfaction à l'égard des conditions de vie et de travail à l'UPMC – détail par item

Q4 : Pour chacun des éléments suivants qui concernent les conditions d'accueil à l'UPMC, dites-nous si vous le jugez satisfaisant ou non.

Base : 2334 individus ayant évalué le Campus de Jussieu  
16% ne se sont pas prononcés sur la question



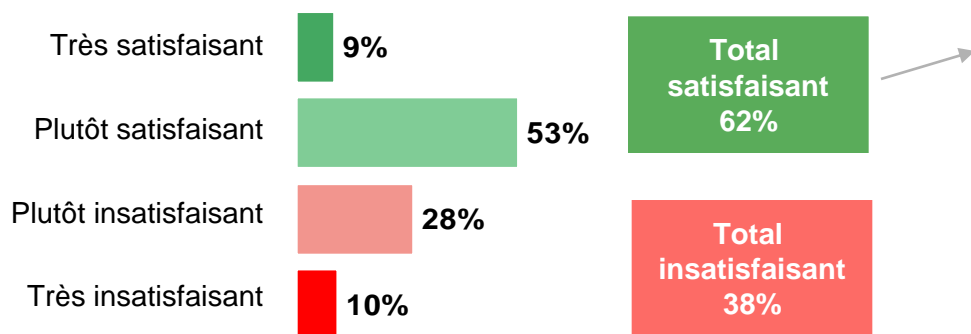
% Par statut	Total	Etudiant	BIATOS	Chercheur	ITA	Doctorant	E/C+E
<b>ST Satisfaisant</b>	<b>67</b>	<b>81</b>	<b>55</b>	<b>44</b>	<b>39</b>	<b>56</b>	<b>52</b>
Très satisfaisant	13	22	5	5	1	8	3
Plutôt satisfaisant	53	59	50	39	37	49	48
<b>ST Pas satisfaisant</b>	<b>33</b>	<b>19</b>	<b>45</b>	<b>56</b>	<b>61</b>	<b>44</b>	<b>48</b>
Plutôt insatisfaisant	22	15	29	34	27	32	28
Très insatisfaisant	11	4	16	22	34	12	20

# Satisfaction à l'égard des conditions de vie et de travail à l'UPMC – détail par item

Q4 : Pour chacun des éléments suivants qui concernent les conditions d'accueil à l'UPMC, dites-nous si vous le jugez satisfaisant ou non.

Base : 2327 individus ayant évalué le Campus de Jussieu  
17% ne se sont pas prononcés sur la question

## L'environnement matériel et technique des salles d'enseignement



### Variations significatives 'Total satisfaisant'

Composante : UFR Chimie : 33% / UFR Sciences de la vie : 41%  
Niveau d'étude : Cycles d'intégration : 86% / Licence : 69%  
Age : Moins de 24 ans : 68%

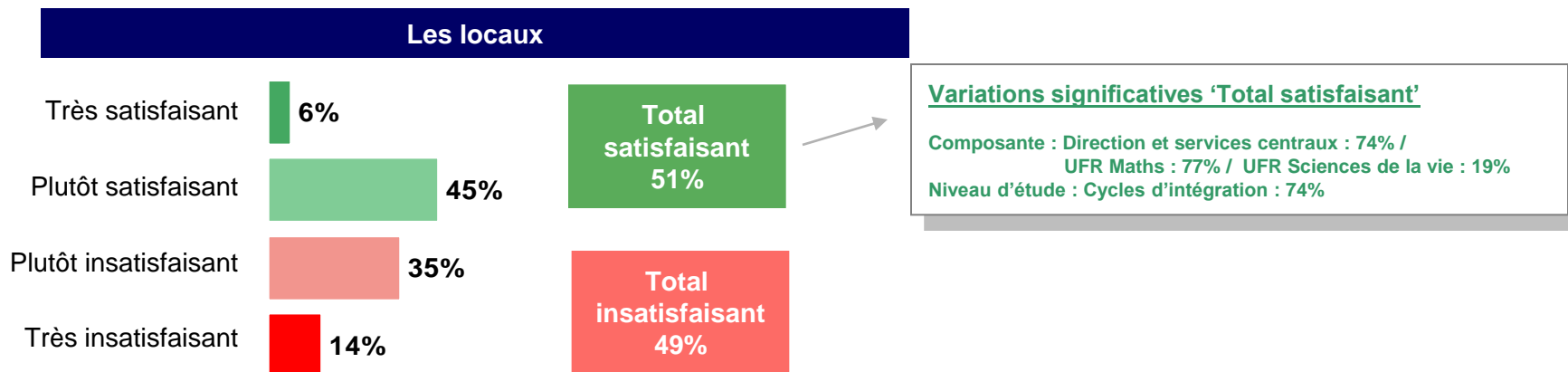
% Par statut	Total	Etudiant	BIATOS	Chercheur	ITA	Doctorant	E/C + E
<b>ST Satisfaisant</b>	<b>62</b>	<b>68</b>	<b>60</b>	<b>54</b>	<b>55</b>	<b>67</b>	<b>45</b>
Très satisfaisant	9	12	7	6	3	8	2
Plutôt satisfaisant	53	56	54	49	52	59	42
<b>ST Pas satisfaisant</b>	<b>38</b>	<b>32</b>	<b>40</b>	<b>46</b>	<b>45</b>	<b>33</b>	<b>55</b>
Plutôt insatisfaisant	28	26	35	26	38	26	36
Très insatisfaisant	10	7	5	20	7	8	20



# Satisfaction à l'égard des conditions de vie et de travail à l'UPMC – détail par item

Q4 : Pour chacun des éléments suivants qui concernent les conditions d'accueil à l'UPMC, dites-nous si vous le jugez satisfaisant ou non.

Base : 2339 individus ayant évalué le Campus de Jussieu  
2% ne se sont pas prononcés sur la question



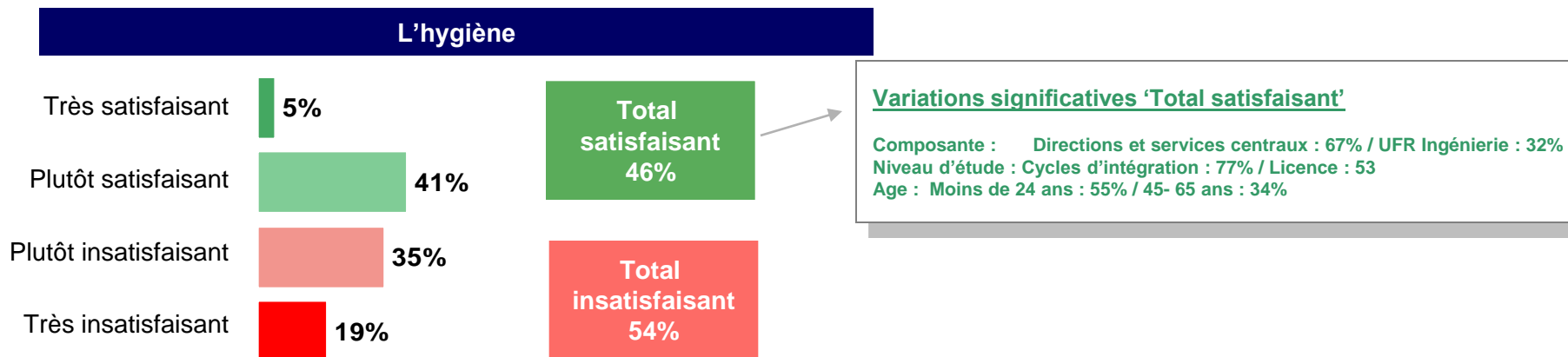
% Par statut	Total	Etudiant	BIATOS	Chercheur	ITA	Doctorant	E/C + E
<b>ST Satisfaisant</b>	<b>51</b>	<b>54</b>	<b>57</b>	<b>38</b>	<b>49</b>	<b>50</b>	<b>40</b>
Très satisfaisant	6	6	11	5	5	5	3
Plutôt satisfaisant	45	48	46	34	44	45	37
<b>ST Pas satisfaisant</b>	<b>49</b>	<b>46</b>	<b>43</b>	<b>62</b>	<b>51</b>	<b>50</b>	<b>60</b>
Plutôt insatisfaisant	35	36	26	38	37	37	38
Très insatisfaisant	14	11	16	24	15	14	22



# Satisfaction à l'égard des conditions de vie et de travail à l'UPMC – détail par item

Q4 : Pour chacun des éléments suivants qui concernent les conditions d'accueil à l'UPMC, dites-nous si vous le jugez satisfaisant ou non.

Base : 2343 individus ayant évalué le Campus de Jussieu  
6% ne se sont pas prononcés sur la question



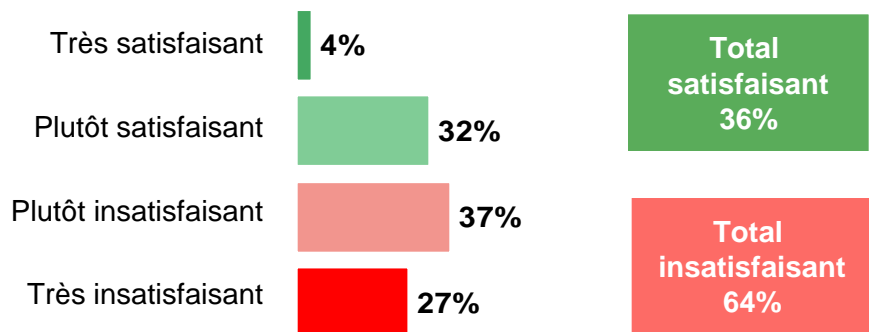
% Par statut	Total	Etudiant	BIATOS	Chercheur	ITA	Doctorant	E/C+E
<b>ST Satisfaisant</b>	<b>46</b>	<b>53</b>	<b>50</b>	<b>35</b>	<b>36</b>	<b>48</b>	<b>33</b>
Très satisfaisant	5	7	5	1	3	6	1
Plutôt satisfaisant	41	46	44	34	33	42	31
<b>ST Pas satisfaisant</b>	<b>54</b>	<b>47</b>	<b>50</b>	<b>65</b>	<b>64</b>	<b>52</b>	<b>67</b>
Plutôt insatisfaisant	35	32	32	41	39	36	39
Très insatisfaisant	19	15	19	24	26	17	29

# Satisfaction à l'égard des conditions de vie et de travail à l'UPMC – détail par item

Q4 : Pour chacun des éléments suivants qui concernent les conditions d'accueil à l'UPMC, dites-nous si vous le jugez satisfaisant ou non.

Base : 2317 individus ayant évalué le Campus de Jussieu  
13% ne se sont pas prononcés sur la question

## Les lieux de sociabilité



### Variations significatives 'Total satisfaisant'

Composante : UFR Chimie : 19% / UFR Physique : 21% /  
UFR Sciences de la vie : 14%  
Niveau d'étude : Cycles d'intégration : 67% / Licence : 47%

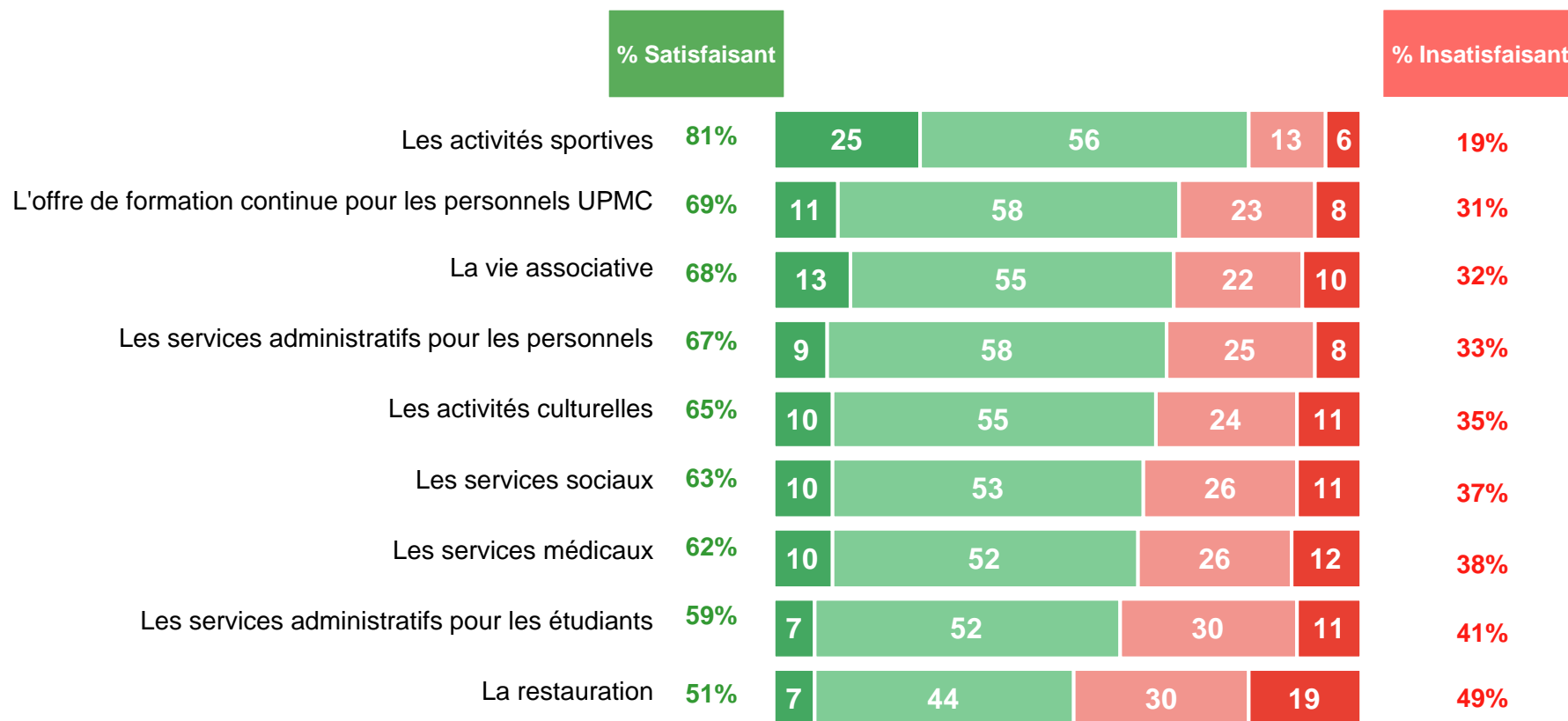
% Par statut	Total	Etudiant	BIATOS	Chercheur	ITA	Doctorant	E/C + E
<b>ST Satisfaisant</b>	<b>36</b>	<b>46</b>	<b>33</b>	<b>16</b>	<b>31</b>	<b>36</b>	<b>15</b>
Très satisfaisant	4	6	4	-	1	3	-
Plutôt satisfaisant	32	40	29	16	30	34	15
<b>ST Pas satisfaisant</b>	<b>64</b>	<b>54</b>	<b>67</b>	<b>84</b>	<b>69</b>	<b>64</b>	<b>85</b>
Plutôt insatisfaisant	37	34	42	46	49	36	41
Très insatisfaisant	27	20	25	39	20	28	45



# Les activités et services à l'UPMC : satisfaction détaillée

Q5 : De façon générale, dites-nous si vous êtes ou non satisfait des activités et services suivants à l'UPMC :

Résultats présentés sur la base des individus ayant exprimé une opinion



■ % Très satisfaisant ■ % Plutôt satisfaisant ■ % Plutôt insatisfaisant ■ % Très insatisfaisant

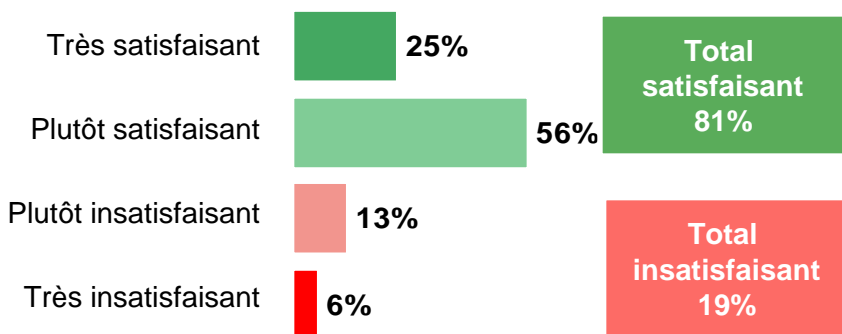


# Satisfaction des activités et services à l'UPMC – détail par item

Q5 : De façon générale, dites-nous si vous êtes ou non satisfait des activités et services suivants à l'UPMC :

Base : 5018 individus au global,  
51% ne se sont pas prononcés sur la question

## Les activités sportives



### Variations significatives 'Total satisfaisant'

Composante : Faculté de médecine : 64%  
 Directions et services centraux : 91%  
 Niveau d'études : Licence : 86% / Médecine : 67%  
 Etudes paramédicales : 92%  
 Sexe : Femmes : 85% / Hommes : 77%

% Par statut	Total	Etudiant	BIATOS	Chercheur	ITA	Doctorant	E/C + E
<b>ST Satisfaisant</b>	<b>81</b>	<b>82</b>	<b>88</b>	<b>69</b>	<b>76</b>	<b>78</b>	<b>80</b>
Très satisfaisant	25	28	23	18	22	26	15
Plutôt satisfaisant	56	53	66	51	53	52	65
<b>ST Pas satisfaisant</b>	<b>18</b>	<b>18</b>	<b>12</b>	<b>31</b>	<b>24</b>	<b>22</b>	<b>20</b>
Plutôt insatisfaisant	13	13	8	25	14	15	12
Très insatisfaisant	6	6	3	7	10	8	8



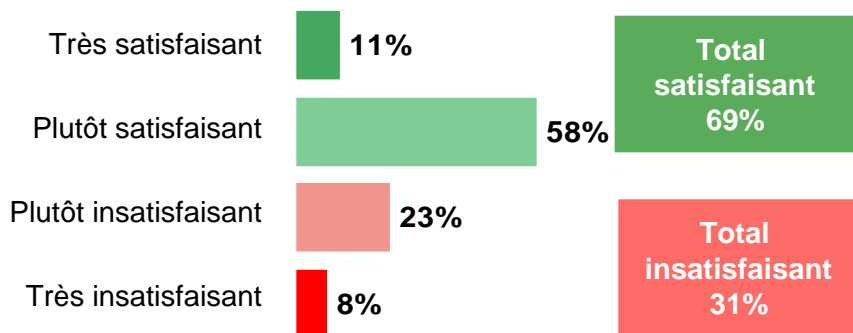
# Satisfaction des activités et services à l'UPMC – détail par item

Q5 : De façon générale, dites-nous si vous êtes ou non satisfait des activités et services suivants à l'UPMC :

Base : 4988 individus au global,

64% ne se sont pas prononcés sur la question

## L'offre de formation continue pour les personnels UPMC



### Variations significatives 'Total satisfaisant'

Composante : Directions et services centraux : 75%  
 UFR Chimie : 60% / UFR Ingénierie : 59%  
 UFR Terre, Envir. et biodiversité : 59%

Niveau d'études : Cycles d'intégration : 87%  
 Formation continue : 85%

Age : 31 ans et moins : 76% / 31-65 ans : 65%

% Par statut	Total	Etudiant	BIATOS	Chercheur	ITA	Doctorant	E/C + E
<b>ST Satisfaisant</b>	<b>69</b>	<b>79</b>	<b>71</b>	<b>64</b>	<b>62</b>	<b>69</b>	<b>62</b>
Très satisfaisant	11	18	11	8	9	11	6
Plutôt satisfaisant	58	60	60	56	52	59	55
<b>ST Pas satisfaisant</b>	<b>31</b>	<b>21</b>	<b>29</b>	<b>36</b>	<b>38</b>	<b>31</b>	<b>38</b>
Plutôt insatisfaisant	23	17	21	27	28	26	28
Très insatisfaisant	8	5	8	9	10	5	11

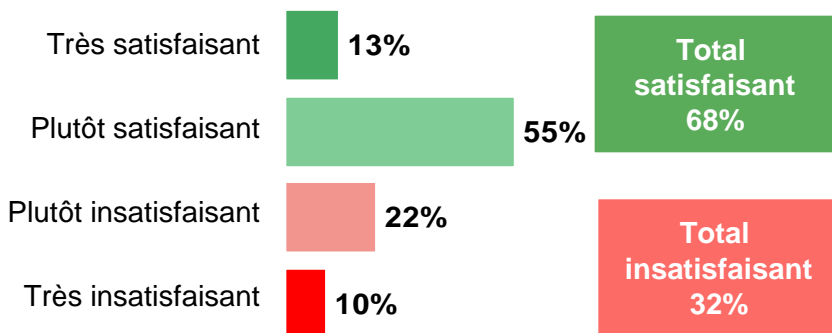


# Satisfaction des activités et services à l'UPMC – détail par item

Q5 : De façon générale, dites-nous si vous êtes ou non satisfait des activités et services suivants à l'UPMC :

Base : 4986 individus au global,  
53% ne se sont pas prononcés sur la question

## La vie associative



### Variations significatives 'Total satisfaisant'

Composante : UFR Sciences de la vie : 58%  
Age : 31 ans et moins : 71% / 31-65 ans : 60%  
Sexe : Femmes : 72% / Hommes : 63%

% Par statut	Total	Etudiant	BIATOS	Chercheur	ITA	Doctorant	E/C + E
<b>ST Satisfaisant</b>	<b>67</b>	<b>70</b>	<b>65</b>	<b>60</b>	<b>63</b>	<b>71</b>	<b>54</b>
Très satisfaisant	13	16	7	4	5	12	4
Plutôt satisfaisant	55	54	58	56	58	59	50
<b>ST Pas satisfaisant</b>	<b>33</b>	<b>30</b>	<b>35</b>	<b>40</b>	<b>37</b>	<b>29</b>	<b>46</b>
Plutôt insatisfaisant	22	20	23	31	23	22	33
Très insatisfaisant	10	10	12	9	14	7	13



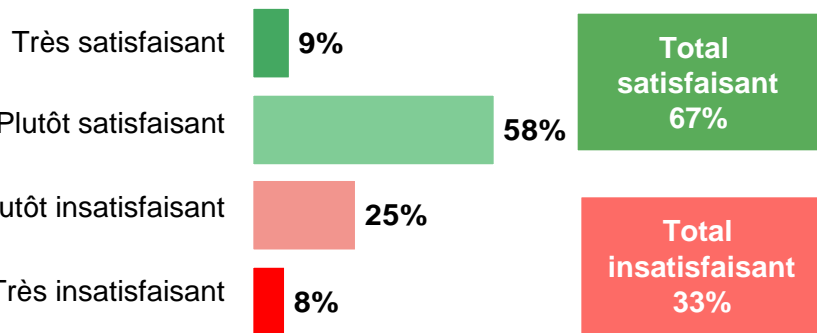
# Satisfaction des activités et services à l'UPMC – détail par item

Q5 : De façon générale, dites-nous si vous êtes ou non satisfait des activités et services suivants à l'UPMC :

Base : 5001 individus au global,

54% ne se sont pas prononcés sur la question

## Les services administratifs pour les personnels



### Variations significatives 'Total satisfaisant'

Composante : UFR Mathématiques : 85%  
Age : 24-30 ans : 62%

% Par statut	Total	Etudiant	BIATOS	Chercheur	ITA	Doctorant	E/C + E
<b>ST Satisfaisant</b>	<b>67</b>	<b>67</b>	<b>65</b>	<b>48</b>	<b>65</b>	<b>56</b>	<b>77</b>
Très satisfaisant	9	14	7	3	9	6	11
Plutôt satisfaisant	58	53	58	46	57	50	65
<b>ST Pas satisfaisant</b>	<b>33</b>	<b>34</b>	<b>35</b>	<b>52</b>	<b>35</b>	<b>45</b>	<b>24</b>
Plutôt insatisfaisant	25	24	27	39	24	32	19
Très insatisfaisant	8	10	8	13	10	13	5

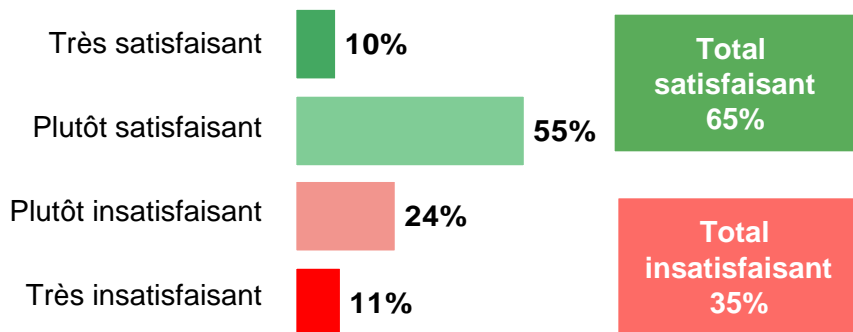
# Satisfaction des activités et services à l'UPMC – détail par item

Q5 : De façon générale, dites-nous si vous êtes ou non satisfait des activités et services suivants à l'UPMC :

Base : 5004 individus au global,

51% ne se sont pas prononcés sur la question

## Les activités culturelles



### Variations significatives 'Total satisfaisant'

Composante : Directions et services centraux : 76%  
 Niveau d'études : Cycles d'intégration : 79%  
 Master : 57%  
 Age : 46-65 ans : 70%  
 Sexe : Femmes : 70% / Hommes : 61%

% Par statut	Total	Etudiant	BIATOS	Chercheur	ITA	Doctorant	E/C + E
<b>ST Satisfaisant</b>	<b>65</b>	<b>64</b>	<b>73</b>	<b>49</b>	<b>66</b>	<b>63</b>	<b>67</b>
Très satisfaisant	10	13	9	6	7	7	7
Plutôt satisfaisant	55	52	64	44	60	56	59
<b>ST Pas satisfaisant</b>	<b>35</b>	<b>36</b>	<b>27</b>	<b>51</b>	<b>34</b>	<b>37</b>	<b>33</b>
Plutôt insatisfaisant	24	25	19	32	21	25	24
Très insatisfaisant	11	11	9	19	13	12	9

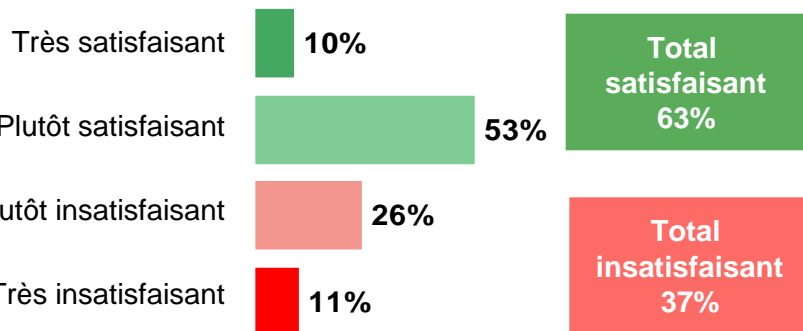
# Satisfaction des activités et services à l'UPMC – détail par item

Q5 : De façon générale, dites-nous si vous êtes ou non satisfait des activités et services suivants à l'UPMC :

Base : 4996 individus au global,

68% ne se sont pas prononcés sur la question

## Les services sociaux



### Variations significatives 'Total satisfaisant'

Composante : Direction et services centraux : 77%  
Niveau d'études : Médecine : 74%

% Par statut	Total	Etudiant	BIATOS	Chercheur	ITA	Doctorant	E/C + E
<b>ST Satisfaisant</b>	<b>63</b>	<b>62</b>	<b>72</b>	<b>26</b>	<b>60</b>	<b>65</b>	<b>58</b>
Très satisfaisant	10	10	15	-	8	3	8
Plutôt satisfaisant	53	52	58	26	52	61	50
<b>ST Pas satisfaisant</b>	<b>37</b>	<b>38</b>	<b>28</b>	<b>74</b>	<b>40</b>	<b>35</b>	<b>42</b>
Plutôt insatisfaisant	26	27	22	50	24	18	30
Très insatisfaisant	11	11	6	24	16	18	12

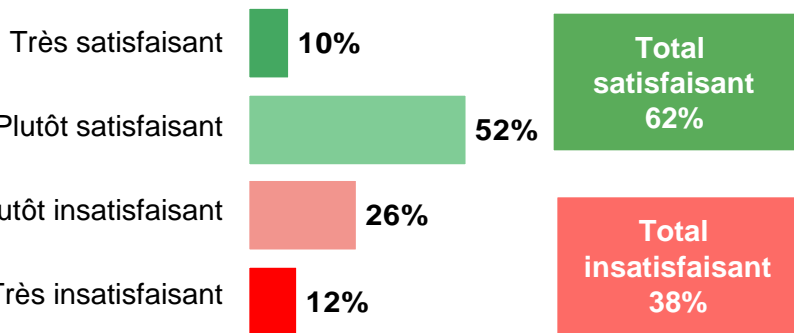
# Satisfaction des activités et services à l'UPMC – détail par item

Q5 : De façon générale, dites-nous si vous êtes ou non satisfait des activités et services suivants à l'UPMC :

Base : 5031 individus au global,

51% ne se sont pas prononcés sur la question

## Les services médicaux



### Variations significatives 'Total satisfaisant'

Composante :  
 Faculté de Médecine : 47%  
 UFR Ingénierie : 69%  
 UFR Sciences de la vie : 49%  
 Age : 31 ans et moins : 67% / 31-65 ans : 57%

% Par statut	Total	Etudiant	BIATOS	Chercheur	ITA	Doctorant	E/C + E
<b>ST Satisfaisant</b>	<b>62</b>	<b>66</b>	<b>62</b>	<b>51</b>	<b>55</b>	<b>70</b>	<b>57</b>
Très satisfaisant	10	16	6	6	6	9	7
Plutôt satisfaisant	52	50	55	45	49	61	50
<b>ST Pas satisfaisant</b>	<b>38</b>	<b>34</b>	<b>38</b>	<b>49</b>	<b>45</b>	<b>30</b>	<b>43</b>
Plutôt insatisfaisant	26	22	28	37	30	19	29
Très insatisfaisant	12	13	11	12	15	11	14



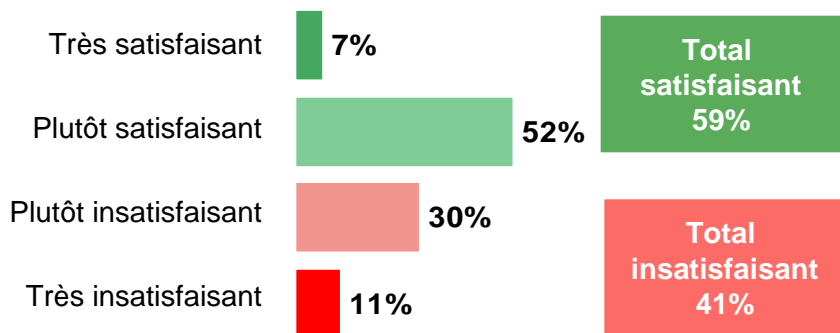
# Satisfaction des activités et services à l'UPMC – détail par item

Q5 : De façon générale, dites-nous si vous êtes ou non satisfait des activités et services suivants à l'UPMC :

Base : 5004 individus au global,

32% ne se sont pas prononcés sur la question

## Les services administratifs pour les étudiants



### Variations significatives 'Total satisfaisant'

Composante : Faculté de Médecine : 76%  
 Niveau d'études : Cycles d'intégration : 67%  
 Licence : 55%  
 Etudes paramédicales : 28%  
 Age : 24-30 ans : 55% / 31-65 ans : 68%

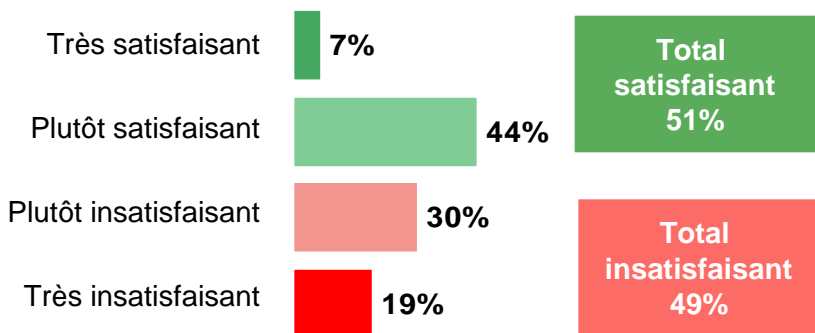
% Par statut	Total	Etudiant	BIATOS	Chercheur	ITA	Doctorant	E/C + E
<b>ST Satisfaisant</b>	<b>59</b>	<b>57</b>	<b>78</b>	<b>55</b>	<b>80</b>	<b>48</b>	<b>68</b>
Très satisfaisant	7	8	3	4	6	5	5
Plutôt satisfaisant	52	49	75	51	74	44	63
<b>ST Pas satisfaisant</b>	<b>41</b>	<b>43</b>	<b>22</b>	<b>45</b>	<b>20</b>	<b>52</b>	<b>32</b>
Plutôt insatisfaisant	30	30	18	35	17	37	28
Très insatisfaisant	11	13	4	10	4	15	5

# Satisfaction des activités et services à l'UPMC – détail par item

Q5 : De façon générale, dites-nous si vous êtes ou non satisfait des activités et services suivants à l'UPMC :

Base : 5058 individus au global,  
20% ne se sont pas prononcés sur la question

## La restauration



### Variations significatives 'Total satisfaisant'

Composante :  
 Faculté de Médecine : 35%  
 Directions et services centraux : 60%  
 Stations marines : 79% / UFR Ingénierie : 38%  
 UFR Mathématiques : 32% / UFR Physique : 60%

Niveau d'études :  
 Cycles d'intégration : 68%  
 Licence : 56% / Médecine : 41%

Age :  
 Moins de 24 ans : 55% / 46-65 ans : 46%

% Par statut	Total	Etudiant	BIATOS	Chercheur	ITA	Doctorant	E/C + E
<b>ST Satisfaisant</b>	<b>51</b>	<b>52</b>	<b>54</b>	<b>45</b>	<b>50</b>	<b>54</b>	<b>45</b>
Très satisfaisant	7	8	7	8	5	9	5
Plutôt satisfaisant	44	45	47	38	45	45	41
<b>ST Pas satisfaisant</b>	<b>49</b>	<b>48</b>	<b>46</b>	<b>55</b>	<b>50</b>	<b>46</b>	<b>55</b>
Plutôt insatisfaisant	30	31	31	29	28	29	29
Très insatisfaisant	19	17	15	25	22	18	26

# La vie à l'UPMC : perceptions et attentes spontanées

**Q6 : Vous avez carte blanche au sujet de la vie à l'UPMC : formulez votre idée, remarque ou proposition en une courte expression pour exprimer ce que vous en pensez ou vos attentes.**

*Codification réalisée sur une sélection aléatoire de 50% des 2300 verbatim collectés*

## LA VIE A L'UPMC

74%

### ST L'ENVIRONNEMENT SOCIAL

41%

#### SST LIEU DE VIE

25%

Créer un esprit campus

17%

Mieux organiser l'espace restauration

6%

Avoir des espaces de restauration

5%

#### SST RELATIONS HUMAINES

9%

Des échanges entre les personnels

5%

#### Environnement plus humain et moins impersonnel

6%

## ST L'ENVIRONNEMENT

38%

### SST ENTRETIEN DES LOCAUX

15%

Améliorer l'entretien des bâtiments

5%

Améliorer la propreté des locaux

4%

Finir les travaux et chantiers

4%

### SST LES LOCAUX

10%

Améliorer les lieux d'enseignement

7%

Avoir des locaux fonctionnels, bien équipés

4%

### SST ACCESSIBILITE

8%

Optimiser la signalétique sur le site

5%

Améliorer la circulation et l'accès au site

4%

### Développer des espaces verts

6%

### SST AMELIORER / AGRANDIR LA BIBLIOTHEQUE

5%

## ENSEIGNEMENT/ FORMATION

20%

## RECHERCHE

8%

## SATISFACTION

7%

## INFORMATION

6%

### Sélection de verbatim caractéristiques

« La vie étudiante est encore trop pauvre. Il faut un vrai lieu de vie commun pour les étudiants, où chacun aimerait se retrouver, y organiser des évènements ».

**Environnement social – Lieu de vie**

« La négligence de l'entretien des bâtiments - en dehors du désamiantage - est ressentie comme un manque d'appréciation du personnel ».

**Environnement - Entretien des locaux**

« Je croise trop souvent des personnes sur le campus de Jussieu qui sont perdues et ne s'y retrouvent pas : il faut améliorer la signalétique ».

**Environnement – Accessibilité des locaux**

*NB : Les idées représentant moins de 4% des citations n'ont pas été présentées ici.*