



2.1

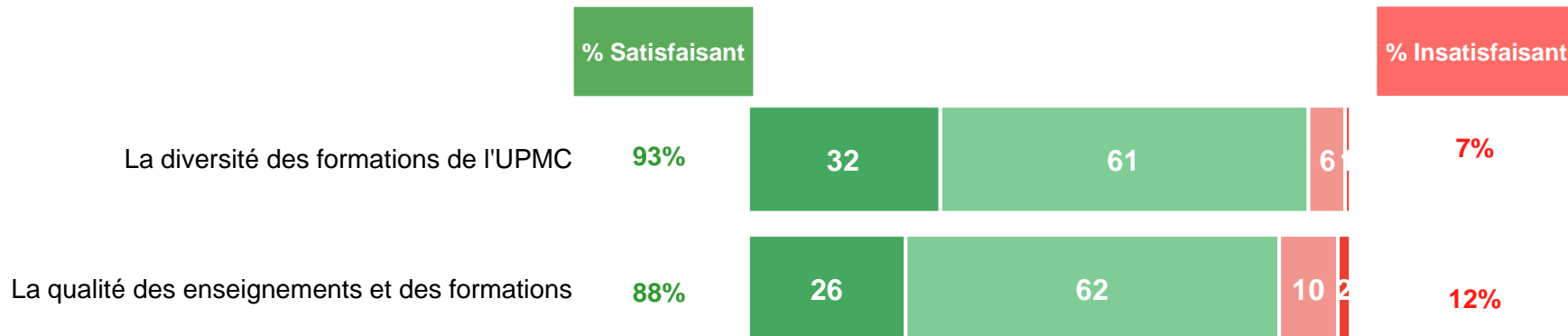
L'enseignement et les formations



Satisfaction de l'enseignement et des formations à l'UPMC

Q7 : Globalement comment considérez-vous l'enseignement et les formations proposés à l'UPMC ?

Résultats présentés sur la base des individus ayant exprimé une opinion



■ % Très satisfaisant ■ % Plutôt satisfaisant ■ % Plutôt insatisfaisant ■ % Très insatisfaisant

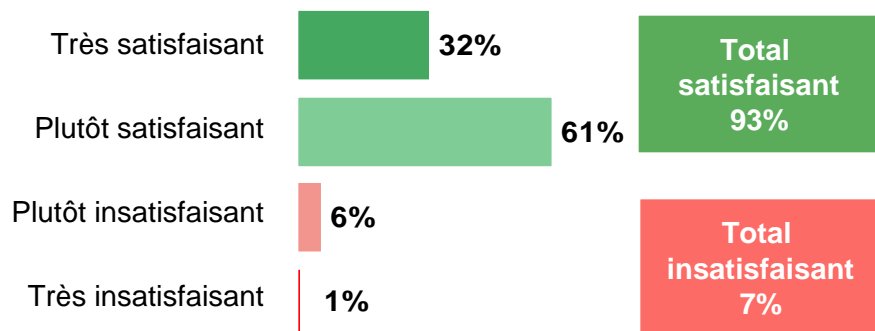


Satisfaction de l'enseignement et des formations à l'UPMC – détail par item

Q7 : Globalement comment considérez-vous l'enseignement et les formations proposés à l'UPMC ?

Base : 4955 individus au global,
16% ne se sont pas prononcés sur la question

La diversité des formations de l'UPMC



Variations significatives 'Total satisfaisant'

Composante : UFR Mathématiques : 100%
Niveau d'études : Etudes paramédicales : 98%

% Par statut	Total	Etudiant	BIATOS	Chercheur	ITA	Doctorant	E/C + E
ST Satisfaisant	93	93	88	95	85	94	95
Très satisfaisant	32	37	18	21	21	29	30
Plutôt satisfaisant	61	57	70	74	64	65	65
ST Pas satisfaisant	7	7	12	5	15	6	5
Plutôt insatisfaisant	6	6	10	4	11	5	4
Très insatisfaisant	1	1	3	1	4	1	2

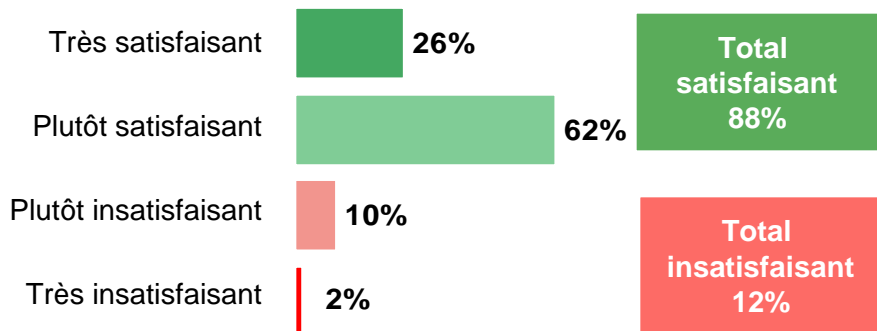


Satisfaction de l'enseignement et des formations à l'UPMC – détail par item

Q7 : Globalement comment considérez-vous l'enseignement et les formations proposés à l'UPMC ?

Base : 4952 individus au global,
15% ne se sont pas prononcés sur la question

La qualité des enseignements et des formations



Variations significatives 'Total satisfaisant'

Composante : Faculté de médecine : 94%
Stations marines : 98%
Niveau d'études : Licence : 82%
Médecine : 93%

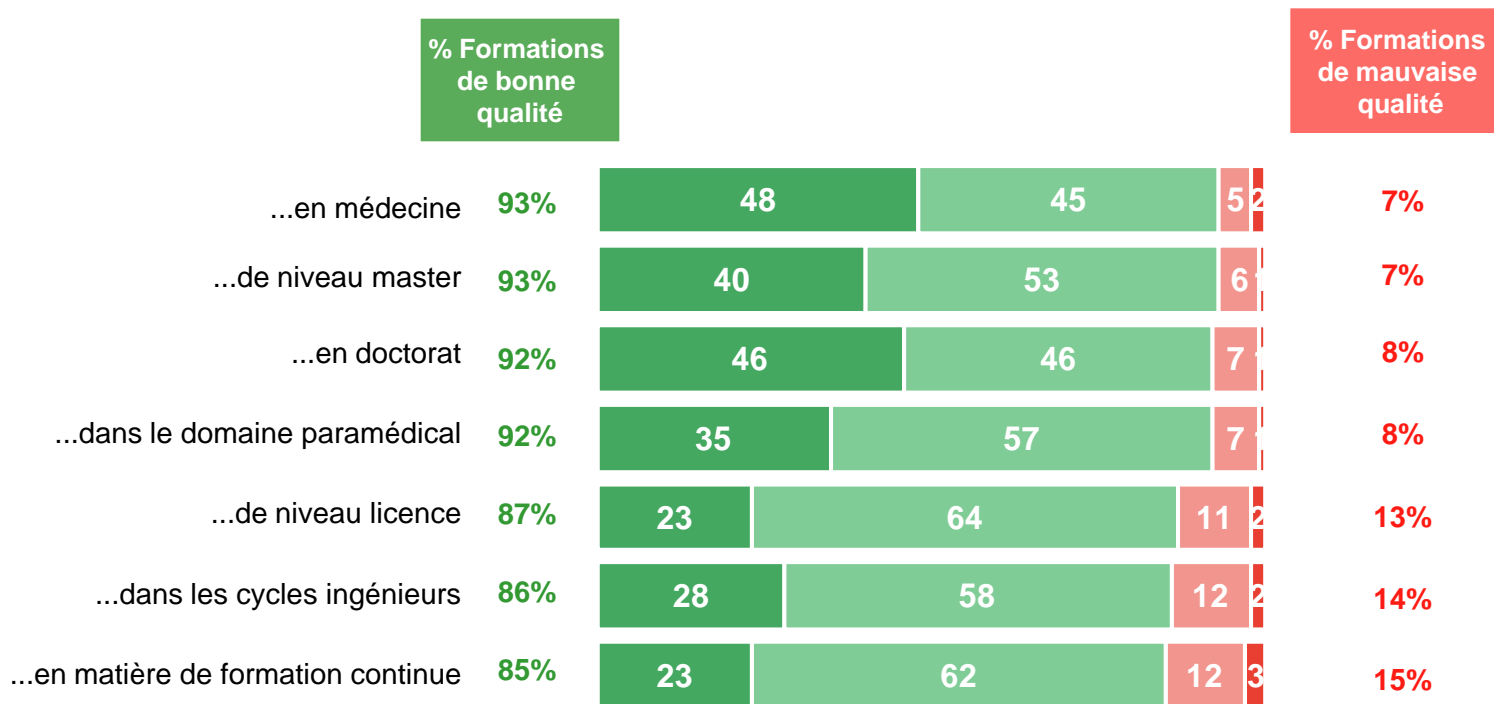
% Par statut	Total	Etudiant	BIATOS	Chercheur	ITA	Doctorant	E/C + E
ST Satisfaisant	88	87	91	93	90	91	88
Très satisfaisant	26	28	19	18	24	25	20
Plutôt satisfaisant	62	59	73	75	66	66	68
ST Pas satisfaisant	12	13	9	7	10	9	12
Plutôt insatisfaisant	10	11	7	7	7	8	10
Très insatisfaisant	2	2	2	-	3	1	2



Qualité perçue des formations à l'UPMC

Q8 : Plus précisément, comment considérez-vous la qualité des formations proposées par l'UPMC...?

Résultats présentés sur la base des individus ayant exprimé une opinion



■ % Des formations de très bonne qualité
 ■ % Des formations d'assez bonne qualité
■ % Des formations d'assez mauvaise qualité
 ■ % Des formations de très mauvaise qualité



Qualité perçue des formations à l'UPMC – détail par item

Q8 : Plus précisément, comment considérez-vous la qualité des formations proposées par l'UPMC...?

Base : 4557 individus au global,
76% ne se sont pas prononcés sur la question

...en médecine

Très bonne qualité



48%

Assez bonne qualité



45%

**Total
Bonne qualité
93%**



Variations significatives 'Total bonne qualité'

Niveau d'études : Licence : 89%

Assez mauvaise qualité



5%

Très mauvaise qualité



2%

**Total
Mauvaise qualité
7%**

% Par statut	Total	Etudiant	BIATOS	Chercheur	ITA	Doctorant	E/C + E
ST Des formations de bonne qualité	93	93	95	92	88	93	95
Des formations de très bonne qualité	48	51	44	35	32	39	46
Des formations d'assez bonne qualité	45	42	50	57	56	54	48
ST Des formations de mauvaise qualité	7	7	5	8	12	7	5
Des formations d'assez mauvaise qualité	5	5	4	5	12	7	5
Des formations de très mauvaise qualité	2	2	1	3	-	-	1



Qualité perçue des formations à l'UPMC – détail par item

Q8 : Plus précisément, comment considérez-vous la qualité des formations proposées par l'UPMC...?

Base : 4635 individus au global,
50% ne se sont pas prononcés sur la question

...de niveau master

Très bonne qualité



40%

Assez bonne qualité



53%

**Total
Bonne qualité
93%**



Variations significatives 'Total bonne qualité'

Composante : UFR Mathématiques : 100%

Assez mauvaise qualité



6%

Très mauvaise qualité



1%

**Total
Mauvaise qualité
7%**

% Par statut	Total	Etudiant	BIATOS	Chercheur	ITA	Doctorant	E/C + E
ST Des formations de bonne qualité	93	92	96	90	90	96	94
Des formations de très bonne qualité	40	40	36	31	35	46	42
Des formations d'assez bonne qualité	53	52	61	59	55	50	51
ST Des formations de mauvaise qualité	7	8	4	10	10	4	7
Des formations d'assez mauvaise qualité	6	6	3	10	10	3	6
Des formations de très mauvaise qualité	1	2	1	-	-	1	0



Qualité perçue des formations à l'UPMC – détail par item

Q8 : Plus précisément, comment considérez-vous la qualité des formations proposées par l'UPMC...?

Base : 4579 individus au global,
64% ne se sont pas prononcés sur la question

...en doctorat

Très bonne qualité



46%

Assez bonne qualité



46%

Total
Bonne qualité
92%



Variations significatives 'Total bonne qualité'

Composante : Directions et services centraux : 100%
Niveau d'études : Master : 98%

Assez mauvaise qualité



7%

Très mauvaise qualité



1%

Total
Mauvaise qualité
8%

% Par statut	Total	Etudiant	BIATOS	Chercheur	ITA	Doctorant	E/C + E
ST Des formations de bonne qualité	92	93	97	91	93	88	93
Des formations de très bonne qualité	46	53	46	39	37	36	51
Des formations d'assez bonne qualité	46	40	51	52	57	52	42
ST Des formations de mauvaise qualité	8	7	3	9	7	12	7
Des formations d'assez mauvaise qualité	7	6	3	8	7	11	6
Des formations de très mauvaise qualité	1	2	-	1	-	2	1

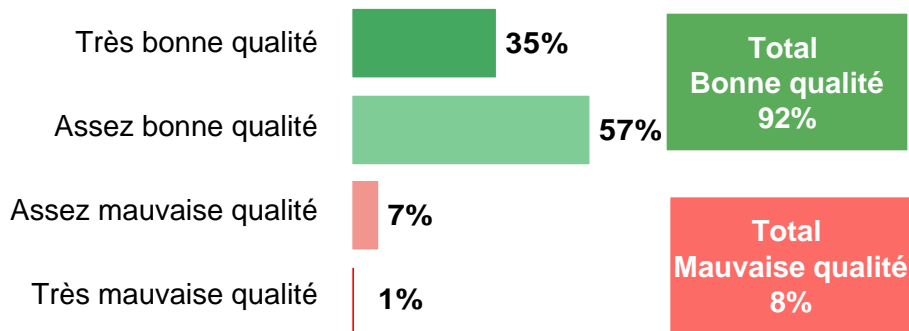


Qualité perçue des formations à l'UPMC – détail par item

Q8 : Plus précisément, comment considérez-vous la qualité des formations proposées par l'UPMC...?

Base : 4530 individus au global,
87% ne se sont pas prononcés sur la question

...dans le domaine paramédical



% Par statut	Total	Etudiant	BIATOS	Chercheur	ITA	Doctorant	E/C + E
ST Des formations de bonne qualité	92	90	97	95	92	100	89
Des formations de très bonne qualité	35	40	30	35	8	29	32
Des formations d'assez bonne qualité	57	50	67	60	83	71	57
ST Des formations de mauvaise qualité	8	10	3	5	8	-	11
Des formations d'assez mauvaise qualité	7	7	3	-	8	-	11
Des formations de très mauvaise qualité	1	3	-	5	-	-	-

Pas de variations significatives sur le 'Total Bonne qualité'

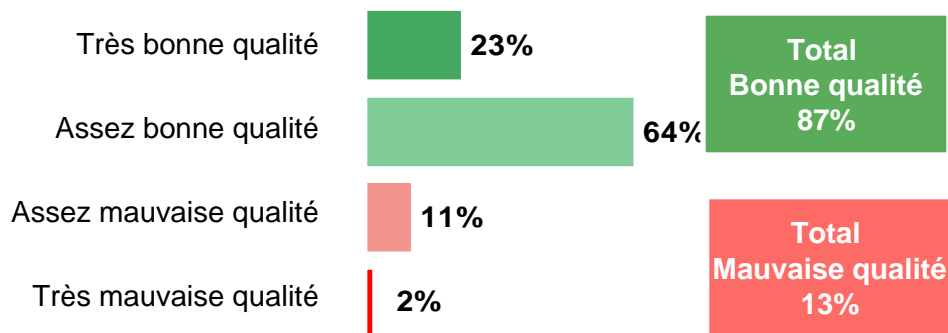


Qualité perçue des formations à l'UPMC – détail par item

Q8 : Plus précisément, comment considérez-vous la qualité des formations proposées par l'UPMC...?

Base : 4623 individus au global,
44% ne se sont pas prononcés sur la question

...de niveau licence



Variations significatives 'Total bonne qualité'

Composante : Faculté de Médecine : 94%
UFR Chimie : 79%
Niveau d'études : Cycles d'intégration : 93%

% Par statut	Total	Etudiant	BIATOS	Chercheur	ITA	Doctorant	E/C + E
ST Des formations de bonne qualité	87	87	91	87	82	82	85
Des formations de très bonne qualité	23	23	22	17	16	22	23
Des formations d'assez bonne qualité	64	64	69	69	66	61	62
ST Des formations de mauvaise qualité	13	13	9	14	18	18	15
Des formations d'assez mauvaise qualité	11	11	9	13	18	16	13
Des formations de très mauvaise qualité	2	2	1	1	-	2	2

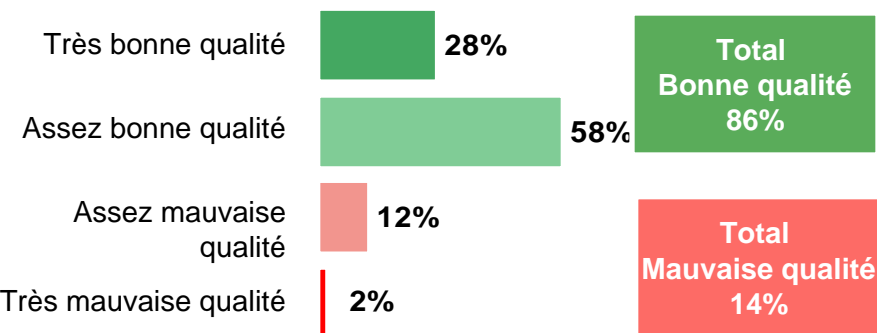


Qualité perçue des formations à l'UPMC – détail par item

Q8 : Plus précisément, comment considérez-vous la qualité des formations proposées par l'UPMC...?

Base : 4541 individus au global,
80% ne se sont pas prononcés sur la question

...dans les cycles ingénieurs



Variations significatives 'Total bonne qualité'

Niveau d'études : Licence : 79%

% Par statut	Total	Etudiant	BIATOS	Chercheur	ITA	Doctorant	E/C + E
ST Des formations de bonne qualité	86	84	90	93	93	79	88
Des formations de très bonne qualité	28	25	33	20	30	35	27
Des formations d'assez bonne qualité	58	58	57	73	63	44	61
ST Des formations de mauvaise qualité	14	16	10	7	7	21	12
Des formations d'assez mauvaise qualité	12	14	10	8	4	18	11
Des formations de très mauvaise qualité	2	3	-	-	4	3	1

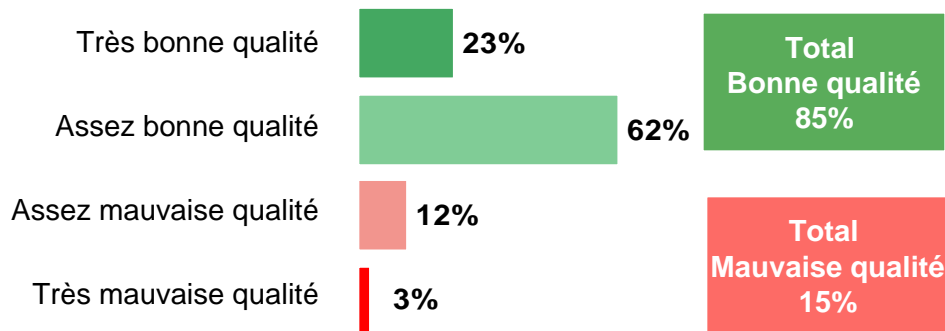


Qualité perçue des formations à l'UPMC – détail par item

Q8 : Plus précisément, comment considérez-vous la qualité des formations proposées par l'UPMC...?

*Base : 4570 individus au global,
73% ne se sont pas prononcés sur la question*

...en matière de formation continue



% Par statut	Total	Etudiant	BIATOS	Chercheur	ITA	Doctorant	E/C + E
ST Des formations de bonne qualité	85	87	87	78	89	86	82
Des formations de très bonne qualité	23	29	15	9	22	22	21
Des formations d'assez bonne qualité	62	57	72	70	67	64	61
ST Des formations de mauvaise qualité	15	13	13	22	11	14	18
Des formations d'assez mauvaise qualité	12	10	12	17	8	11	16
Des formations de très mauvaise qualité	3	4	1	5	4	3	3

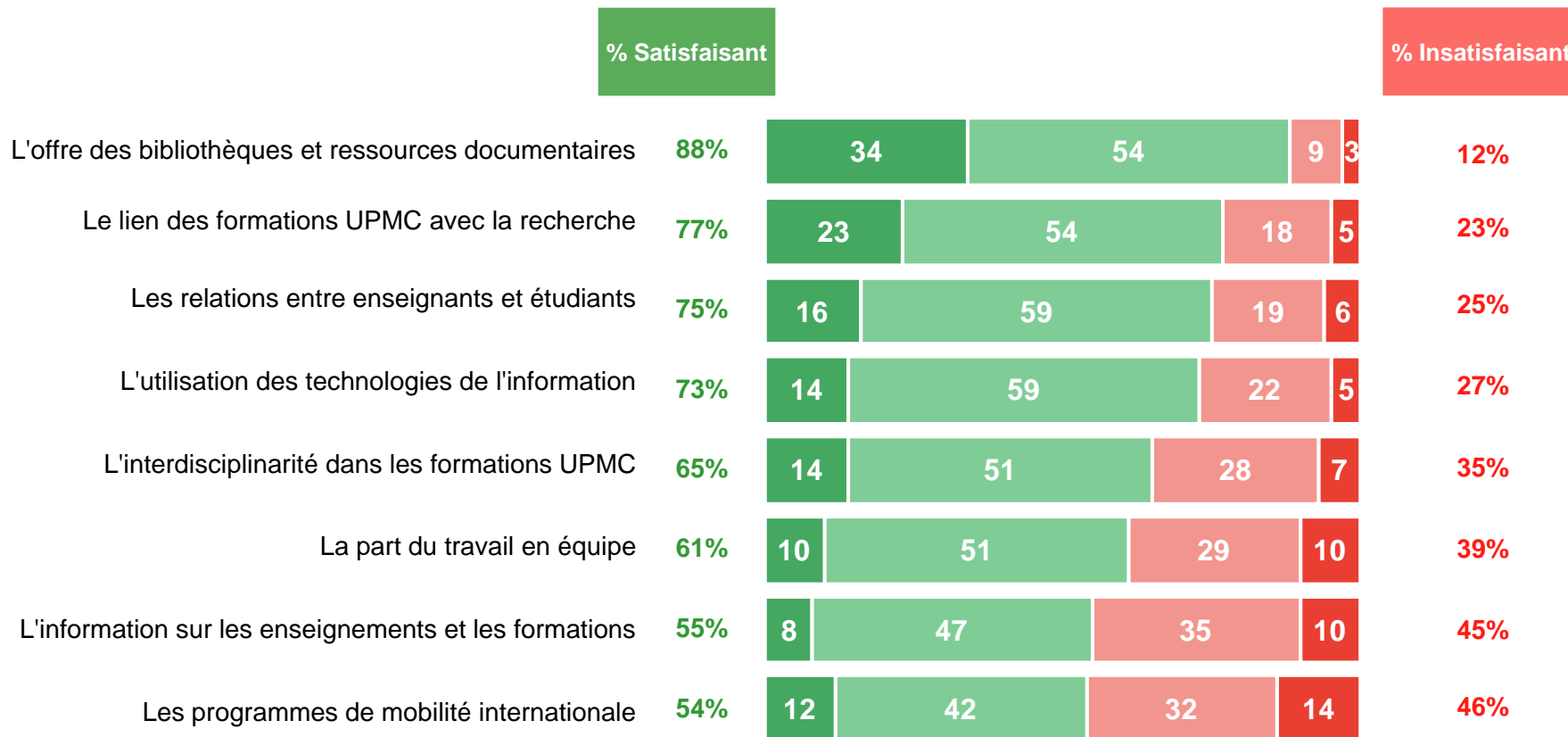
Pas de variations significatives sur le 'Total Bonne qualité'



L'enseignement et les formations à l'UPMC : satisfaction détaillée

Q9 : Pour chacun de ces domaines concernant l'enseignement et les formations proposés à l'UPMC, dites-nous si vous en êtes satisfait ou non.

Résultats présentés sur la base des individus ayant exprimé une opinion



■ % Très satisfaisant ■ % Plutôt satisfaisant ■ % Plutôt insatisfaisant ■ % Très insatisfaisant

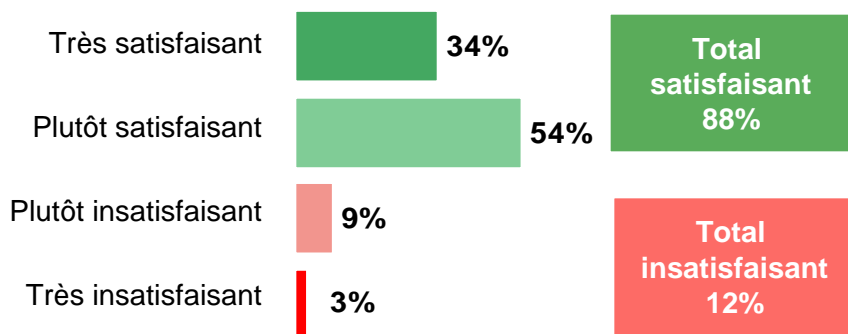


Satisfaction de l'enseignement et des formations à l'UPMC – détail par item

Q9 : Pour chacun de ces domaines concernant l'enseignement et les formations proposés à l'UPMC, dites-nous si vous en êtes satisfait ou non.

*Base : 4136 individus au global,
24% ne se sont pas prononcés sur la question*

L'offre des bibliothèques et ressources documentaires



Variations significatives 'Total satisfaisant'

Composante : Faculté de Médecine : 73%
UFR Sciences de la vie : 81%

Niveau d'études : Cycles d'intégration : 94%
Licence : 93% / Master : 92%
Médecine : 76%
Etudes paramédicales : 67%

% Par statut	Total	Etudiant	BIATOS	Chercheur	ITA	Doctorant	E/C + E
ST Satisfaisant	88	89	90	81	76	95	85
Très satisfaisant	34	40	17	21	17	38	25
Plutôt satisfaisant	54	49	72	60	59	58	60
ST Pas satisfaisant	12	11	10	19	24	5	15
Plutôt insatisfaisant	9	8	10	14	17	3	11
Très insatisfaisant	3	3	1	5	7	2	4

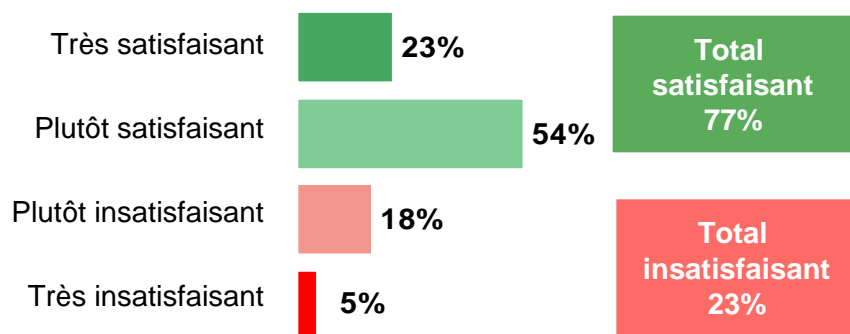


Satisfaction de l'enseignement et des formations à l'UPMC – détail par item

Q9 : Pour chacun de ces domaines concernant l'enseignement et les formations proposés à l'UPMC, dites-nous si vous en êtes satisfait ou non.

*Base : 4092 individus au global,
35% ne se sont pas prononcés sur la question*

Le lien des formations UPMC avec la recherche



Variations significatives 'Total satisfaisant'

Composante : Faculté de Médecine : 70%
UFR Sciences de la vie : 68%
Niveau d'études : Cycles d'intégration : 87%
Master : 82%

% Par statut	Total	Etudiant	BIATOS	Chercheur	ITA	Doctorant	E/C + E
ST Satisfaisant	77	79	76	64	76	78	75
Très satisfaisant	23	27	19	12	13	21	22
Plutôt satisfaisant	54	53	57	52	64	57	54
ST Pas satisfaisant	23	21	24	36	24	22	25
Plutôt insatisfaisant	18	16	17	27	19	18	21
Très insatisfaisant	5	5	7	10	4	4	4

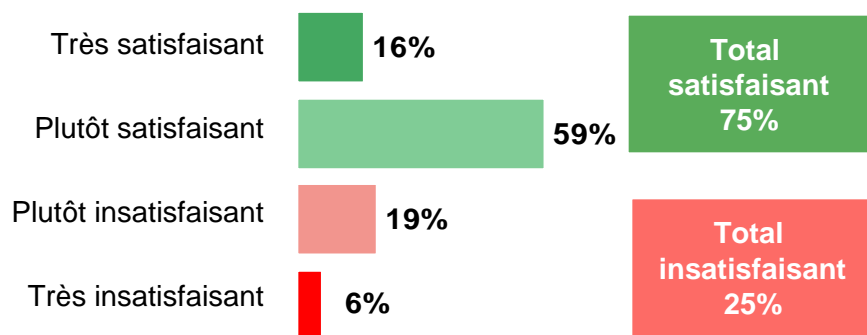


Satisfaction de l'enseignement et des formations à l'UPMC – détail par item

Q9 : Pour chacun de ces domaines concernant l'enseignement et les formations proposés à l'UPMC, dites-nous si vous en êtes satisfait ou non.

Base : 4145 individus au global,
20% ne se sont pas prononcés sur la question

Les relations entre enseignants et étudiants



Variations significatives 'Total satisfaisant'

Composante : UFR Ingénierie : 86%
Niveau d'études : Médecine : 63%
Formation continue : 84%

% Par statut	Total	Etudiant	BIATOS	Chercheur	ITA	Doctorant	E/C + E
ST Satisfaisant	75	73	82	80	77	82	78
Très satisfaisant	16	19	11	6	10	18	10
Plutôt satisfaisant	59	54	71	74	67	64	68
ST Pas satisfaisant	25	27	18	20	23	18	22
Plutôt insatisfaisant	19	21	13	18	13	16	19
Très insatisfaisant	6	7	5	2	10	3	4

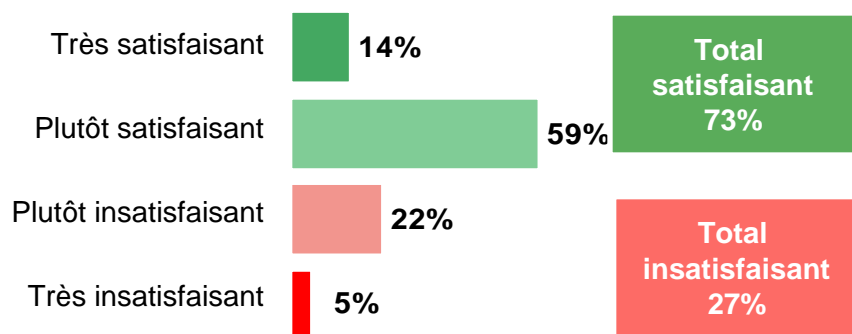


Satisfaction de l'enseignement et des formations à l'UPMC – détail par item

Q9 : Pour chacun de ces domaines concernant l'enseignement et les formations proposés à l'UPMC, dites-nous si vous en êtes satisfait ou non.

*Base : 4080 individus au global,
31% ne se sont pas prononcés sur la question*

L'utilisation des technologies de l'information



Variations significatives 'Total satisfaisant'

Composante : UFR Chimie : 65%
UFR Sciences de la vie : 56%
Niveau d'études : Cycles d'intégration : 82%
Licence : 77%
Médecine : 82%

% Par statut	Total	Etudiant	BIATOS	Chercheur	ITA	Doctorant	E/C + E
ST Satisfaisant	73	75	80	59	76	73	65
Très satisfaisant	14	17	13	6	7	15	9
Plutôt satisfaisant	59	58	67	52	69	58	56
ST Pas satisfaisant	27	25	20	41	24	27	35
Plutôt insatisfaisant	22	20	18	33	18	23	31
Très insatisfaisant	5	5	2	9	7	5	4

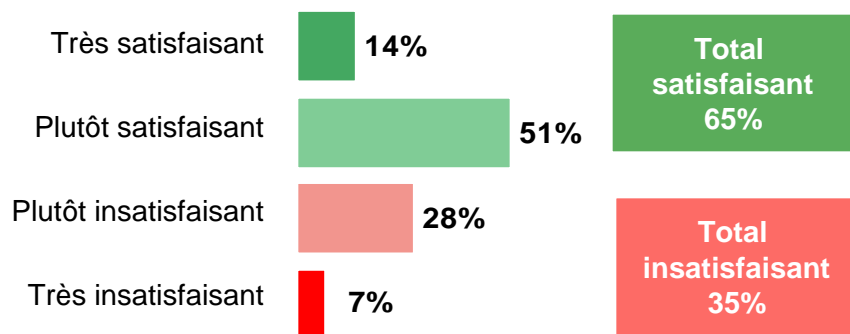


Satisfaction de l'enseignement et des formations à l'UPMC – détail par item

Q9 : Pour chacun de ces domaines concernant l'enseignement et les formations proposés à l'UPMC, dites-nous si vous en êtes satisfait ou non.

*Base : 4064 individus au global,
35% ne se sont pas prononcés sur la question*

L'interdisciplinarité dans les formations UPMC



Variations significatives 'Total satisfaisant'

Composante : Faculté de Médecine : 51%
UFR Chimie : 55% / UFR Ingénierie : 55%
UFR Physique : 51% / UFR Sciences de la vie : 37%

Niveau d'études : Cycle d'intégration : 83%
Licence : 72% / Master : 69% / Médecine : 74%
Formation continue : 87%

% Par statut	Total	Etudiant	BIATOS	Chercheur	ITA	Doctorant	E/C + E
ST Satisfaisant	65	73	71	46	68	64	43
Très satisfaisant	14	18	10	2	8	13	4
Plutôt satisfaisant	51	55	62	44	60	52	39
ST Pas satisfaisant	35	27	29	54	32	36	57
Plutôt insatisfaisant	28	22	25	40	26	31	46
Très insatisfaisant	7	5	3	15	6	5	11

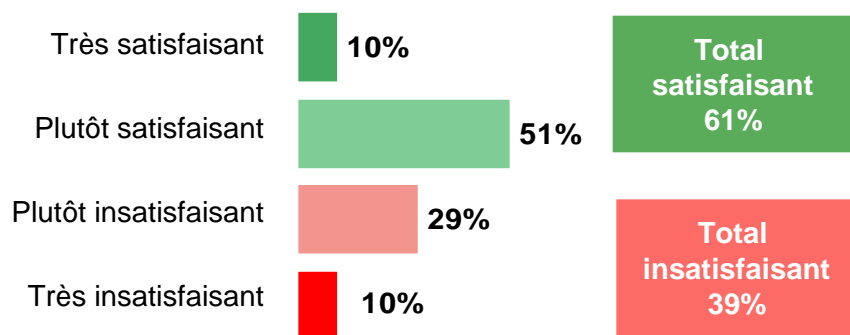


Satisfaction de l'enseignement et des formations à l'UPMC – détail par item

Q9 : Pour chacun de ces domaines concernant l'enseignement et les formations proposés à l'UPMC, dites-nous si vous en êtes satisfait ou non.

*Base : 4071 individus au global,
37% ne se sont pas prononcés sur la question*

La part du travail en équipe



Variations significatives 'Total satisfaisant'

Composante : UFR Ingénierie : 70%
Niveau d'études : Licence : 56%

% Par statut	Total	Etudiant	BIATOS	Chercheur	ITA	Doctorant	E/C + E
ST Satisfaisant	61	60	68	57	65	58	62
Très satisfaisant	10	10	12	9	9	9	9
Plutôt satisfaisant	51	50	56	49	56	49	53
ST Pas satisfaisant	39	40	32	43	35	42	38
Plutôt insatisfaisant	29	30	25	29	22	32	31
Très insatisfaisant	10	10	8	13	13	10	8

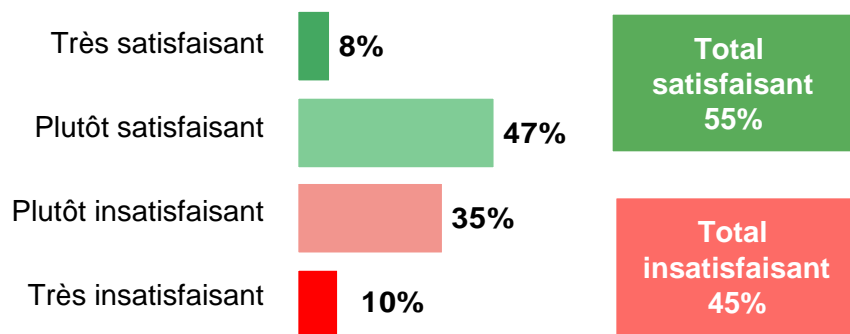


Satisfaction de l'enseignement et des formations à l'UPMC – détail par item

Q9 : Pour chacun de ces domaines concernant l'enseignement et les formations proposés à l'UPMC, dites-nous si vous en êtes satisfait ou non.

*Base : 4096 individus au global,
24% ne se sont pas prononcés sur la question*

L'information sur les enseignements et les formations



Variations significatives 'Total satisfaisant'

Composante : UFR Mathématiques : 74%
UFR Terre, Envir. et biodiversité : 42%
UFR Sciences de la vie : 42%

Niveau d'études : Cycles d'intégration : 63%
Formation continue : 70%

% Par statut	Total	Etudiant	BIATOS	Chercheur	ITA	Doctorant	E/C + E
ST Satisfaisant	55	56	64	39	57	66	49
Très satisfaisant	8	11	7	3	3	8	3
Plutôt satisfaisant	47	45	57	36	54	58	45
ST Pas satisfaisant	45	44	36	61	43	34	51
Plutôt insatisfaisant	35	34	30	47	28	27	43
Très insatisfaisant	10	10	6	14	15	7	9

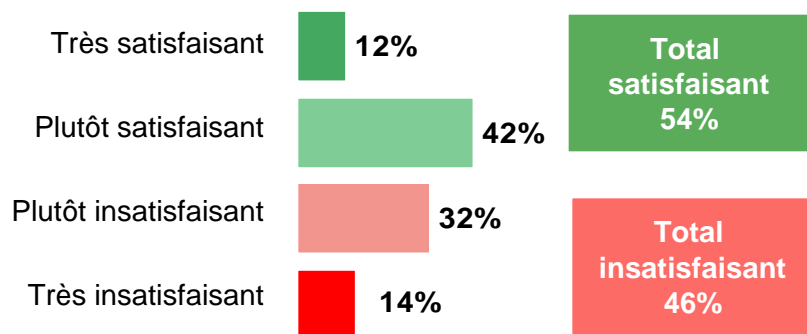


Satisfaction de l'enseignement et des formations à l'UPMC – détail par item

Q9 : Pour chacun de ces domaines concernant l'enseignement et les formations proposés à l'UPMC, dites-nous si vous en êtes satisfait ou non.

*Base : 4075 individus au global,
54% ne se sont pas prononcés sur la question*

Les programmes de mobilité internationale



Variations significatives 'Total satisfaisant'

Composante : UFR Chimie : 70%
UFR Sciences de la vie : 37%
Niveau d'études : Cycles d'intégration : 72%

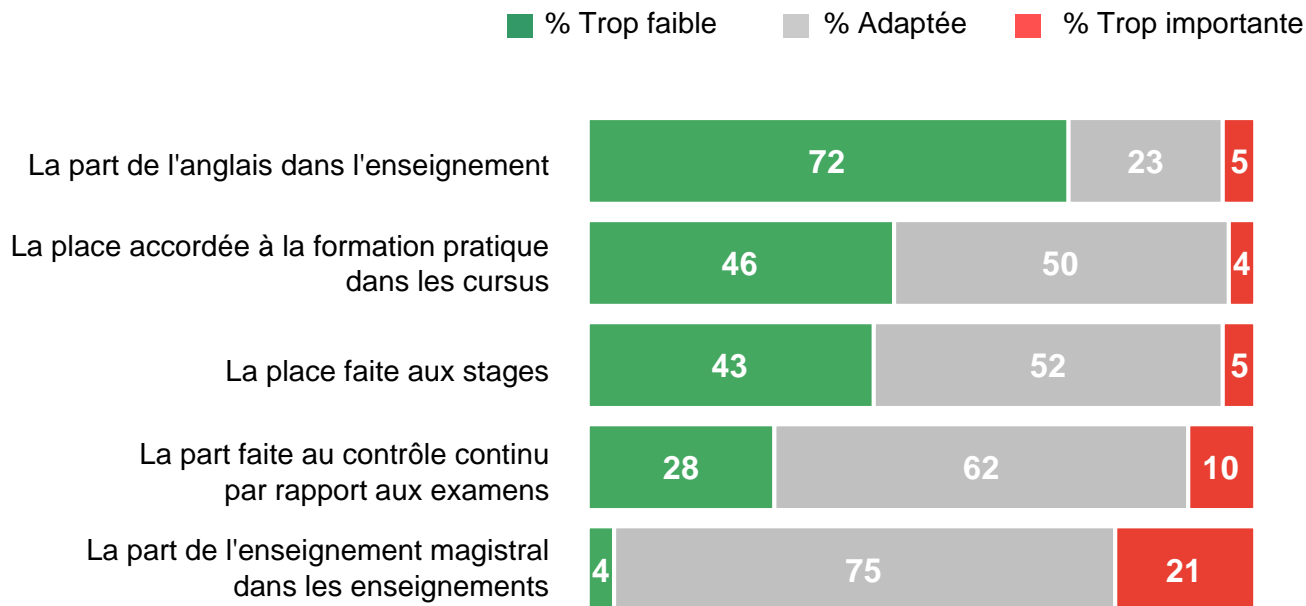
% Par statut	Total	Etudiant	BIATOS	Chercheur	ITA	Doctorant	E/C + E
ST Satisfaisant	54	56	66	36	59	51	49
Très satisfaisant	12	16	9	4	6	11	5
Plutôt satisfaisant	42	40	58	32	53	40	44
ST Pas satisfaisant	46	44	34	64	41	49	51
Plutôt insatisfaisant	32	29	21	48	25	29	42
Très insatisfaisant	14	15	13	15	16	19	9



Jugement sur la place réservée à différentes composantes de l'enseignement

Q10 : En ce qui concerne les modalités suivantes de l'enseignement, comment les considérez-vous ?

Résultats présentés sur la base des individus ayant exprimé une opinion

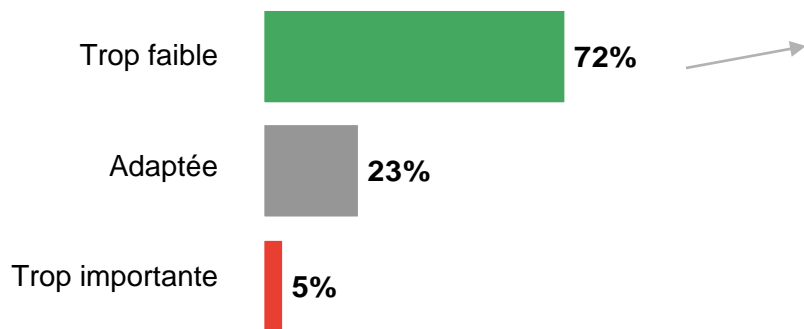


Jugement sur la place réservée à différentes composantes de l'enseignement – détail par item

Q10 : En ce qui concerne les modalités suivantes de l'enseignement, comment les considérez-vous ?

Base : 4300 individus au global,
25% ne se sont pas prononcés sur la question

La part de l'anglais dans l'enseignement



Variations significatives 'Trop faible'

Composante : Faculté de médecine : 83% / UFR Chimie : 84%
 UFR Terre, Envir. et biodiversité : 84%
 Niveau d'études : Cycles d'intégration : 63% / Master : 67%
 Médecine : 66% / Formation continue : 62%
 Age : Moins de 24 ans : 69% / 24-30 ans : 76%

% Par statut	Total	Etudiant	BIATOS	Chercheur	ITA	Doctorant	E/C + E
Trop faible	72	68	71	87	79	81	75
Trop importante	5	6	4	1	4	2	4
Adaptée	23	26	25	12	17	17	21

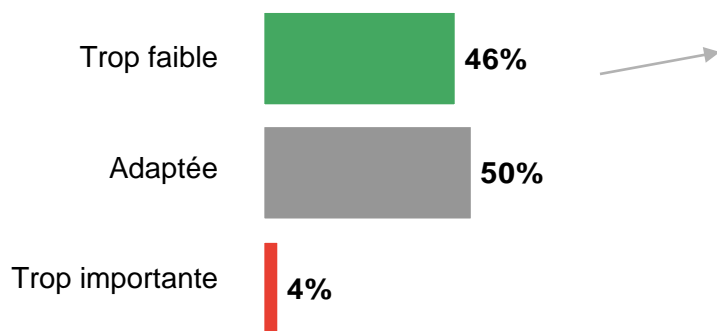


Jugement sur la place réservée à différentes composantes de l'enseignement – détail par item

Q10 : En ce qui concerne les modalités suivantes de l'enseignement, comment les considérez-vous ?

Base : 4262 individus au global,
29% ne se sont pas prononcés sur la question

La place accordée à la formation pratique dans les cursus



Variations significatives 'Trop faible'

Composante : UFR Chimie : 56% / UFR Ingénierie : 36%
UFR Sciences de la vie : 65%

Niveau d'études : Cycles d'intégration : 32%
Master : 54% / Médecine : 30%
Etudes paramédicales : 30%

Age : Moins de 24 ans : 43% / 46-65 ans : 53%

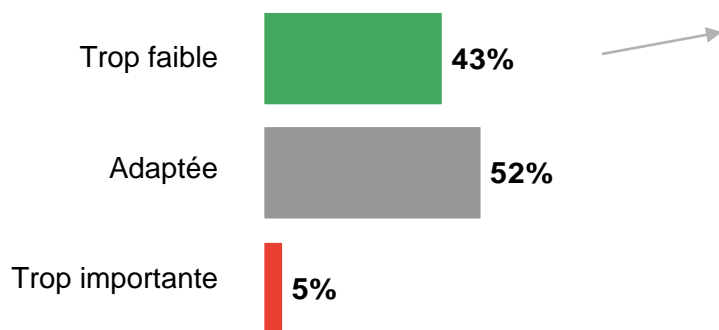
% Par statut	Total	Etudiant	BIATOS	Chercheur	ITA	Doctorant	E/C + E
Trop faible	46	44	46	49	60	49	51
Trop importante	4	4	4	4	-	2	2
Adaptée	50	52	50	47	40	49	47

Jugement sur la place réservée à différentes composantes de l'enseignement – détail par item

Q10 : En ce qui concerne les modalités suivantes de l'enseignement, comment les considérez-vous ?

Base : 4279 individus au global,
30% ne se sont pas prononcés sur la question

La place faite aux stages



Variations significatives 'Trop faible'

Composante : Faculté de médecine : 31%
UFR Chimie : 31% / UFR Physique : 27%

Niveau d'études : Cycles d'intégration : 76% / Licence : 73% / Master : 40%
Médecine : 15% / Etudes paramédicales : 20%
Formation continue : 31%

Age : Moins de 24 ans : 51% / 31-65 ans : 34%

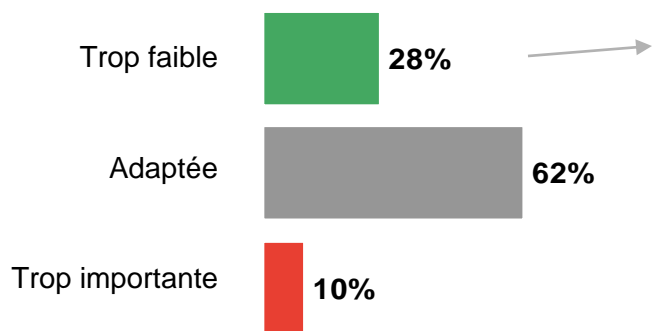
% Par statut	Total	Etudiant	BIATOS	Chercheur	ITA	Doctorant	E/C + E
Trop faible	43	47	40	31	42	46	34
Trop importante	5	5	5	11	5	4	5
Adaptée	52	48	55	58	53	50	61

Jugement sur la place réservée à différentes composantes de l'enseignement – détail par item

Q10 : En ce qui concerne les modalités suivantes de l'enseignement, comment les considérez-vous ?

Base : 4280 individus au global,
26% ne se sont pas prononcés sur la question

La part faite au contrôle continu par rapport aux examens



Variations significatives 'Trop faible'

Composante : Faculté de médecine : 36% / UFR Chimie : 20%
 UFR Ingénierie : 19% / UFR Physique : 17%
 UFR Terre, Envir. et biodiversité : 16%
 Niveau d'études : Cycles d'intégration : 21%
 Médecine : 48% / Etudes paramédicales : 57%
 Age : 31-45 ans : 22%

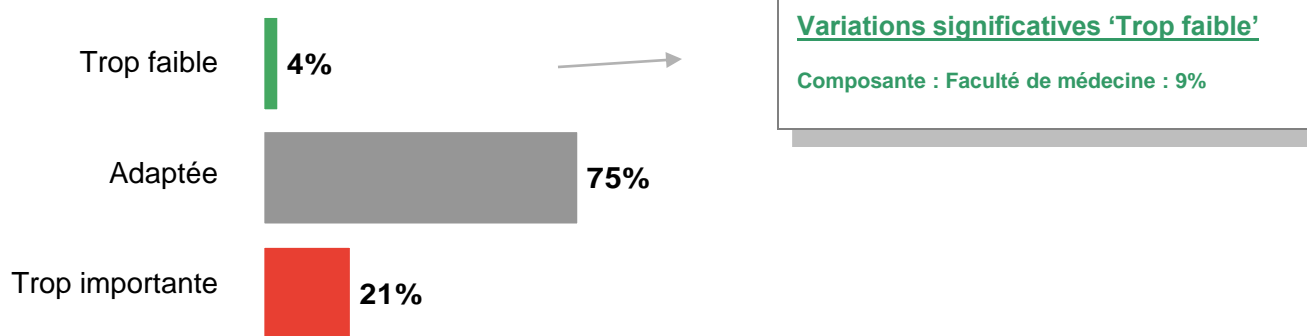
% Par statut	Total	Etudiant	BIATOS	Chercheur	ITA	Doctorant	E/C + E
Trop faible	28	31	33	21	29	20	23
Trop importante	10	8	9	11	7	7	18
Adaptée	62	61	58	68	64	73	59

Jugement sur la place réservée à différentes composantes de l'enseignement – détail par item

Q10 : En ce qui concerne les modalités suivantes de l'enseignement, comment les considérez-vous ?

Base : 4274 individus au global,
25% ne se sont pas prononcés sur la question

La part de l'enseignement magistral dans les enseignements



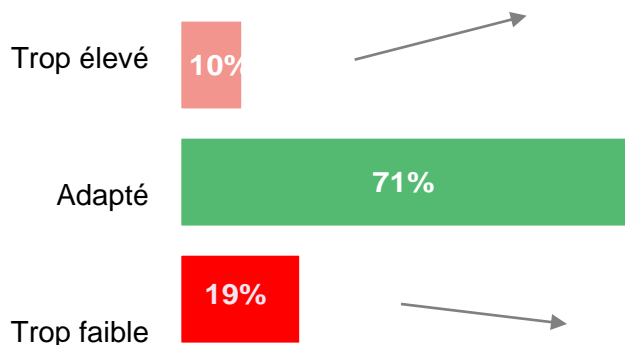
% Par statut	Total	Etudiant	BIATOS	Chercheur	ITA	Doctorant	E/C + E
Trop faible	4	4	9	9	7	4	3
Trop importante	21	21	23	10	18	14	25
Adaptée	75	75	68	81	75	82	72



Niveau attendu pour l'obtention du diplôme

Q11 : Comment considérez-vous le niveau attendu pour l'obtention du diplôme ?

Base : 4493 individus, 18% ne s'étant pas prononcés sur la question



Variations significatives 'Trop élevé'

Composante : UFR Mathématiques : 1% / UFR Physique : 1% /
 UFR Sciences de la vie : 1%
 Niveau d'études : Licence : 18% / Médecine : 25%

Variations significatives 'Trop faible'

Composante : UFR Chimie : 55% / UFR Ingénierie : 44% / UFR Physique : 48% /
 UFR Sciences de la vie : 41%
 Niveau d'études : Cycles d'intégration : 11% / Licence : 11% /
 Médecine : 4% / Etudes paramédicales : 4% / Formation continue : 8%

% Par statut	Total	Etudiant	BIATOS	Chercheur	ITA	Doctorant	E/C+E
Trop élevé	10	15	6	1	4	2	1
Adapté	71	75	73	61	70	69	58
Trop faible	19	10	21	38	26	29	41

L'enseignement et les formations à l'UPMC : perceptions et attentes spontanées

Q12 : Vous avez carte blanche au sujet de l'enseignement et des formations à l'UPMC : formulez votre idée, remarque ou proposition pour exprimer ce que vous en pensez ou vos attentes. (150 caractères maximum) ?

Codification réalisée sur une sélection aléatoire de 50% des 1700 verbatim collectés

ENSEIGNEMENT/ FORMATION	72%
ST FORMATION	26%
Plus de formations et d'enseignements pratiques	8%
Plus d'enseignements	7%
ST QUALITE DES ENSEIGNEMENTS	23%
Améliorer la qualité des enseignants	8%
Améliorer la qualité de l'enseignement	8%
Plus d'harmonie dans les enseignements	5%
ST METHODOLOGIE	19%
Améliorer le système des examens	6%
Plus de contrôle continu	5%
Améliorer les outils méthodologiques	5%
ST DIVERSITE/ OUVERTURE	13%
Usage systématique de l'anglais	6%
Favoriser la mobilité internationale	5%
ST SUIVI DU TRAVAIL	8%
Revoir les programmes	4%
LA VIE A L'UPMC	21%
RENOMMEE/ ELITISME	10%
SATISFACTION	8%
RECHERCHE	8%
ORIENTATION ET INSERTION PROFESSIONNELLE	7%
INFORMATION	6%

Sélection de verbatim caractéristiques

« Il y a trop d'UE dans lesquelles on enseigne la même chose. Les connaissances sont parfois survolées et non approfondies ».

Qualité des enseignements

« Il faudrait imposer plus de stages, en L3 et/ou en M1. Les étudiants manquent cruellement de pratique, d'une vraie pratique d'entreprise ».

Formation - stages

« Il faudrait que nos partiels soient plus espacés dans le temps et que nous ayons nos résultats en temps et en heure et sur Internet aussi ».

Méthodologie – examens

« Il faut mettre l'accent sur l'anglais (j'ai eu seulement 2 cours en 5 ans !). Il faudrait faciliter (et étoffer) les formations internationales ».

Diversité / ouverture - anglais

« Il n'y a pas de suivi des étudiants en stage, et pas assez de relations entre étudiants et enseignants »

Suivi du travail

NB : Les idées représentant moins de 4% des citations n'ont pas été présentées ici.