



**LH2**

# Consultation de la « communauté UPMC »



**Rapport de résultats  
Septembre 2011**

**LH2**

Erwan LESTROHAN  
Chef de groupe  
Département Opinion Institutionnel  
01 55 33 20 05  
[erwan.lestrohan@lh2.fr](mailto:erwan.lestrohan@lh2.fr)

Blandine TARDIEU  
Chargée d'études  
Département Opinion Institutionnel  
01 55 33 21 09  
[Blandine.tardieu@lh2.fr](mailto:Blandine.tardieu@lh2.fr)



# Sommaire

<b>La méthodologie .....</b>	<b>3</b>
<b>Présentation des résultats .....</b>	<b>4</b>
<b>1 - La vie à l'Université Pierre et Marie Curie .....</b>	<b>6</b>
<b>2 - L'Etat des lieux : forces et faiblesses de l'Université Pierre et Marie Curie .....</b>	<b>38</b>
<b>2.1 L'enseignement et les formations .....</b>	<b>39</b>
<b>2.2 L'orientation des étudiants et l'insertion professionnelle .....</b>	<b>68</b>
<b>2.3 La recherche.....</b>	<b>79</b>
<b>2.4 La valorisation des activités et des résultats de la recherche .....</b>	<b>93</b>
<b>2.5 Le rayonnement de l'UPMC.....</b>	<b>102</b>
<b>3 - Le développement de l'Université Pierre et Marie Curie .....</b>	<b>109</b>
<b>4 - Pour conclure .....</b>	<b>130</b>




## La méthodologie

Vous êtes **5899**  
à avoir répondu  
à la consultation

[www.consultation.upmc.fr](http://www.consultation.upmc.fr)

**UPMC**  
SORBONNE UNIVERSITÉS

- Sondage réalisé pour : 
- Dates d'interrogation : Du 2 mai au 1<sup>er</sup> juillet 2011
- Mode de recueil : Questionnaire administré en ligne (Computer Assisted Web Interview, CAWI)
- Répondants de la consultation : 5 899\* répondants dont 2600 membres du personnel, 2 893 étudiants et 406 « extérieurs ».

*\*Au total 6236 individus se sont connectés au questionnaire entre le 2 mai et le 1<sup>er</sup> juillet.*

## Profil des répondants

Personnels (2569 individus)	Effectifs	Nbre répondants	%	Autres statuts (400 individus)	Effectifs
BIATOS	2916	720	<b>24,7</b>	Ancien personnel	30
Chercheurs (Post doctoral compris)	2639	303	<b>11,5</b>	Ancien étudiant	141
ITA	2282	302	<b>13,2</b>	Partenaire universitaire	66
Doctorant	3284	383	<b>11,7</b>	Partenaire entreprise	2
Enseignant (PRAG, PRCE compris)	90	77	<b>85,6</b>	Prestataire, fournisseur	4
Enseignant chercheur (CCA, AHU et ATER compris)	3079	784	<b>25,5</b>	Parent d'étudiant	3
Etudiants (2870 individus)	Effectifs	Nbre répondants	%	Autre (voisin...)	154
Cycle d'intégration	4327	332	<b>7,7</b>	Age du répondant	Effectifs
Licence	6295	889	<b>14,1</b>	Moins de 24 ans	2214
Master	4694	850	<b>18,1</b>	24-30 ans	1156
Médecine	9758	418	<b>4,3</b>	31-45 ans	1297
Etudes paramédicales	131	164	<b>12,4</b>	46-65 ans	981
Formation continue		217		Plus de 65 ans	60
Ancienneté à l'UPMC		Nbre répondants		Sexe	Effectifs
Depuis moins d'un an		1237		Femme	2945
Entre 1 et 5 ans		2455		Homme	2755
Entre 6 et 10 ans		644			
Entre 11 et 20 ans		526			
Entre 21 et 30 ans		209			
Plus de 30 ans		259			



## **Présentation des résultats**



1.

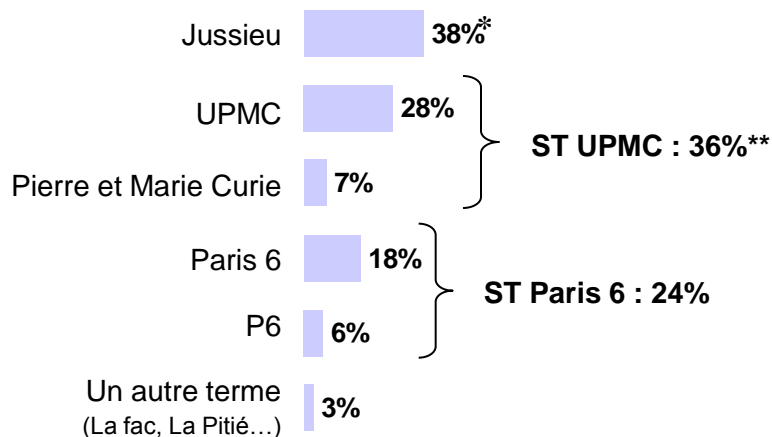
## **La vie à l'Université Pierre et Marie Curie**



# Le terme employé pour nommer l'Université

Q1 : Tout d'abord, quel est le terme que vous utilisez le plus souvent pour nommer l'Université Pierre et Marie Curie ?

Base : 5658 individus au global



**\* Variations significatives terme 'Jussieu' utilisé le plus souvent**

Composante : Faculté de médecine Pierre et Marie Curie : 9%  
 Stations marines : 5% / Campus des Cordeliers : 20%

Niveau d'études : Cycle d'intégration : 60% / Licence : 69% / Master : 57%

Age : Moins de 24 ans : 52% / 31-65 ans : 24%

**\*\* Variations significatives 'ST UPMC' utilisé le plus souvent**

Composante : Faculté de médecine Pierre et Marie Curie : 63%  
 Stations marines : 72% / Direction et services centraux : 59%

Niveau d'études : Etudes paramédicales : 49% / Licence : 18% / Master : 22%

Age : Moins de 24 ans : 22% / 46-65 ans : 54%

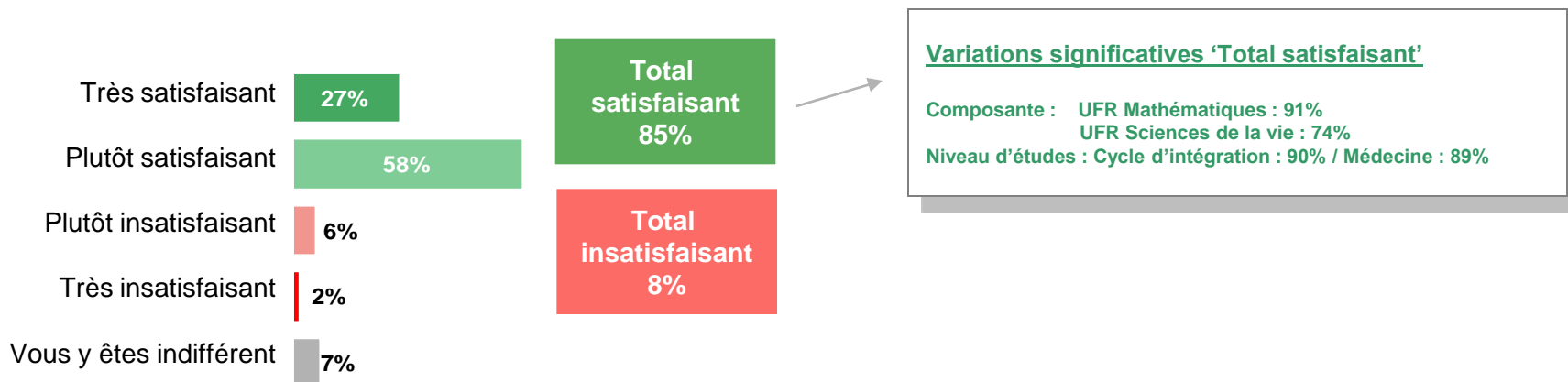
% Par statut	Total	Etudiant	BIATOS	Chercheur	ITA	Doctorant	E/C + E*	Extérieurs
<b>Jussieu</b>	<b>38</b>	<b>47</b>	<b>30</b>	<b>26</b>	<b>30</b>	<b>44</b>	<b>21</b>	<b>25</b>
<b>ST UPMC</b>	<b>36</b>	<b>24</b>	<b>52</b>	<b>52</b>	<b>52</b>	<b>27</b>	<b>48</b>	<b>47</b>
UPMC	28	18	43	45	47	23	40	29
Pierre et Marie Curie	7	7	9	7	6	4	8	18
<b>ST Paris 6</b>	<b>24</b>	<b>26</b>	<b>16</b>	<b>21</b>	<b>16</b>	<b>27</b>	<b>27</b>	<b>25</b>
Paris 6	18	18	13	17	12	21	20	19
P6	6	7	3	4	4	6	8	6
Un autre terme	3	3	2	1	2	2	4	3



# Satisfaction globale de la vie à l'UPMC

Q2 : Etre à l'Université Pierre et Marie Curie, c'est pour vous...

Base : 5607 individus au global, 4% ne se sont pas prononcés sur la question



% Par statut	Total	Etudiant	BIATOS	Chercheur	ITA	Doctorant	E/C + E*	Extérieurs
<b>ST Satisfaisant</b>	<b>85</b>	<b>87</b>	<b>82</b>	<b>78</b>	<b>76</b>	<b>85</b>	<b>87</b>	78
Très satisfaisant	27	30	20	14	12	24	28	29
Plutôt satisfaisant	58	57	62	64	64	61	59	49
<b>ST Insatisfaisant</b>	<b>8</b>	<b>7</b>	<b>12</b>	<b>11</b>	<b>9</b>	<b>6</b>	<b>9</b>	<b>8</b>
Plutôt insatisfaisant	6	5	10	8	6	5	7	6
Très insatisfaisant	2	2	3	3	3	1	2	2
<i>Vous y êtes indifférent</i>	7	6	6	11	15	9	4	14

\* Enseignants chercheurs et enseignants

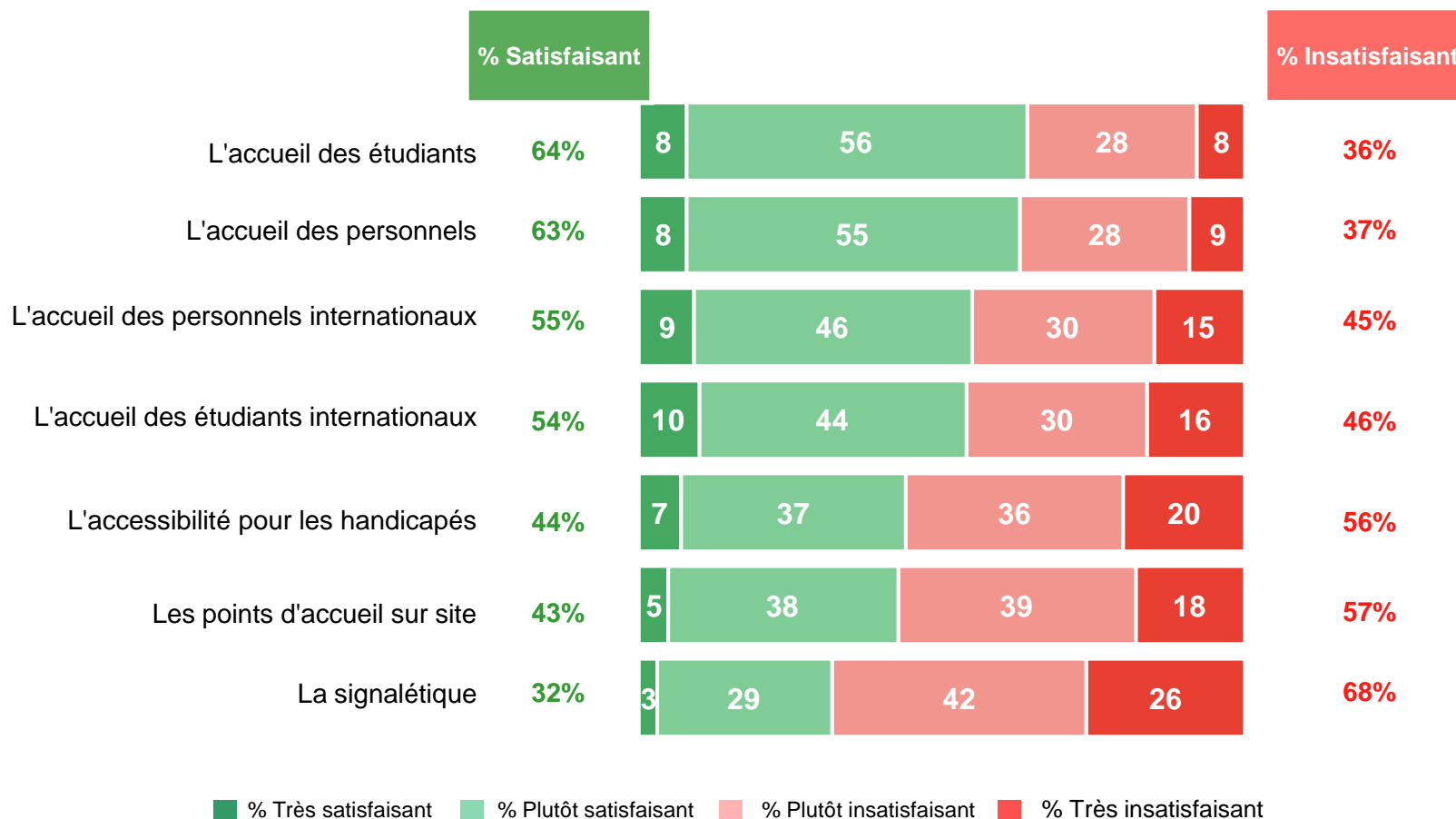




# Les conditions d'accueil à l'UPMC : satisfaction détaillée

Q3 : Pour chacun des éléments suivants qui concernent les conditions d'accueil à l'UPMC, dites-nous si vous le jugez satisfaisant ou non ?

Résultats présentés sur la base des individus ayant exprimé une opinion

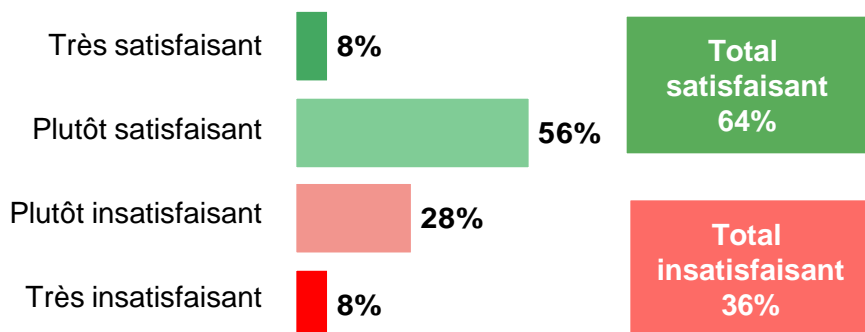




# Satisfaction des conditions d'accueil à l'UPMC – détail par item

Q3 : Pour chacun des éléments suivants qui concernent les conditions d'accueil à l'UPMC, dites-nous si vous le jugez satisfaisant ou non ? *Base : 5241 individus au global, 22% ne se sont pas prononcés sur la question*

## L'accueil des étudiants



### Variations significatives 'Total satisfaisant'

Composante : Stations marines : 82% / UFR Sciences de la vie : 50%  
 Niveau d'étude : Cycles d'intégration : 84% / Niveau Médecine : 70%  
 Formation continue : 78% / Master : 57%

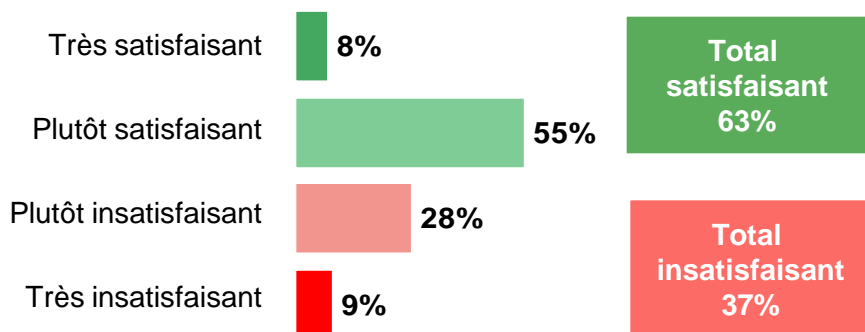
% Par statut	Total	Etudiant	BIATOS	Chercheur	ITA	Doctorant	E/C + E
<b>ST Satisfaisant</b>	<b>64</b>	<b>67</b>	<b>64</b>	<b>51</b>	<b>68</b>	<b>56</b>	<b>57</b>
Très satisfaisant	8	10	7	3	8	5	4
Plutôt satisfaisant	56	57	57	48	59	51	53
<b>ST Pas satisfaisant</b>	<b>36</b>	<b>33</b>	<b>36</b>	<b>49</b>	<b>32</b>	<b>44</b>	<b>43</b>
Plutôt insatisfaisant	28	26	26	34	19	34	33
Très insatisfaisant	8	7	10	14	13	10	10



# Satisfaction des conditions d'accueil à l'UPMC – détail par item

Q3 : Pour chacun des éléments suivants qui concernent les conditions d'accueil à l'UPMC, dites-nous si vous le jugez satisfaisant ou non ? *Base : 5231 individus au global, 40% ne se sont pas prononcés sur la question*

## L'accueil des personnels



### Variations significatives 'Total satisfaisant'

Composante : Direction et services centraux : 70% /  
 UFR Sciences de la vie : 47% /  
 UFR Terre, Environnement & Biodiversité : 49%  
 Niveau d'étude : Cycles d'intégration : 81% / Licence : 72% /  
 Formation continue : 81%  
 Age : Moins de 24 ans : 71%

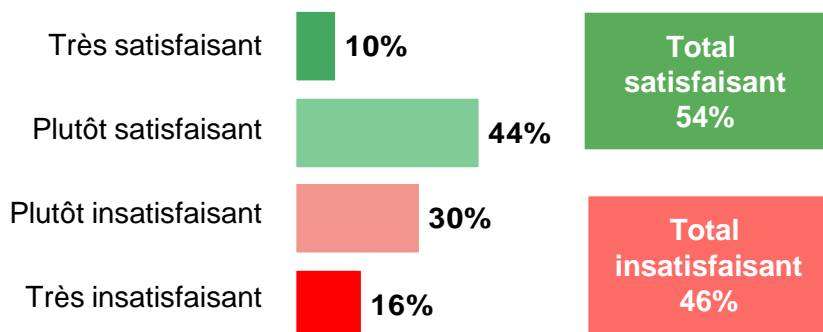
% Par statut	Total	Etudiant	BIATOS	Chercheur	ITA	Doctorant	E/C + E
<b>ST Satisfaisant</b>	<b>63</b>	<b>70</b>	<b>66</b>	<b>50</b>	<b>55</b>	<b>61</b>	<b>55</b>
Très satisfaisant	8	11	8	2	6	6	7
Plutôt satisfaisant	55	59	58	49	50	56	49
<b>ST Pas satisfaisant</b>	<b>37</b>	<b>30</b>	<b>34</b>	<b>50</b>	<b>45</b>	<b>39</b>	<b>45</b>
Plutôt insatisfaisant	28	23	28	36	34	30	32
Très insatisfaisant	9	6	6	14	11	9	12



# Satisfaction des conditions d'accueil à l'UPMC – détail par item

Q3 : Pour chacun des éléments suivants qui concernent les conditions d'accueil à l'UPMC, dites-nous si vous le jugez satisfaisant ou non ? *Base : 5207 individus au global, 62% ne se sont pas prononcés sur la question*

## L'accueil des étudiants internationaux



Variations significatives 'Total satisfaisant'  
 Composante : Stations marines : 73% / UFR Ingénierie : 32%,  
 UFR Terre, Environnement & Biodiversité : 39%  
 Age : Moins de 24 ans : 65% / Entre 46 et 65 ans : 49%

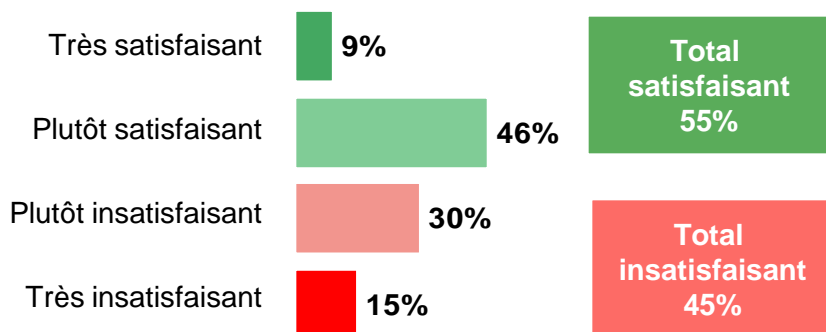
% Par statut	Total	Etudiant	BIATOS	Chercheur	ITA	Doctorant	E/C + E
<b>ST Satisfaisant</b>	<b>54</b>	<b>63</b>	<b>64</b>	<b>39</b>	<b>57</b>	<b>42</b>	<b>40</b>
Très satisfaisant	10	14	8	6	7	9	6
Plutôt satisfaisant	44	49	56	33	51	33	35
<b>ST Pas satisfaisant</b>	<b>46</b>	<b>37</b>	<b>36</b>	<b>61</b>	<b>43</b>	<b>58</b>	<b>60</b>
Plutôt insatisfaisant	30	26	22	38	28	33	39
Très insatisfaisant	16	11	14	23	15	25	21



# Satisfaction des conditions d'accueil à l'UPMC – détail par item

Q3 : Pour chacun des éléments suivants qui concernent les conditions d'accueil à l'UPMC, dites-nous si vous le jugez satisfaisant ou non ? *Base : 5185 individus au global, 67% ne se sont pas prononcés sur la question*

## L'accueil des personnels internationaux



### Variations significatives 'Total satisfaisant'

Composante : UFR Chimie : 45% / UFR Sciences de la vie : 36%  
Niveau d'étude : Cycles d'intégration : 84% / Licence : 72% / Médecine : 71%  
Age : Moins de 24 ans : 69% / 31- 45 ans : 50%

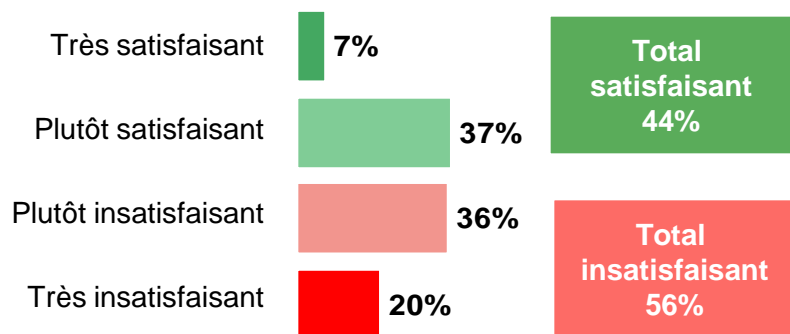
% Par statut	Total	Etudiant	BIATOS	Chercheur	ITA	Doctorant	E/C + E
<b>ST Satisfaisant</b>	<b>55</b>	<b>67</b>	<b>60</b>	<b>42</b>	<b>50</b>	<b>55</b>	<b>44</b>
Très satisfaisant	9	13	10	5	6	12	6
Plutôt satisfaisant	46	54	50	36	44	43	39
<b>ST Pas satisfaisant</b>	<b>45</b>	<b>33</b>	<b>40</b>	<b>58</b>	<b>50</b>	<b>45</b>	<b>56</b>
Plutôt insatisfaisant	30	24	28	39	28	27	37
Très insatisfaisant	15	10	13	20	21	18	19



# Satisfaction des conditions d'accueil à l'UPMC – détail par item

Q3 : Pour chacun des éléments suivants qui concernent les conditions d'accueil à l'UPMC, dites-nous si vous le jugez satisfaisant ou non ? *Base : 5240 individus au global, 47% ne se sont pas prononcés sur la question*

## L'accessibilité pour les handicapés



**Variations significatives 'Total satisfaisant'**

Composante : UFR Chimie : 22% / UFR Sciences de la vie : 26% / Faculté de médecine Pierre et Marie Curie : 34%

Niveau d'étude : Cycles d'intégration : 69% / Licence : 58% / Formation continue : 55%

Age : Moins de 24 ans : 56% / 31- 45 ans : 32%

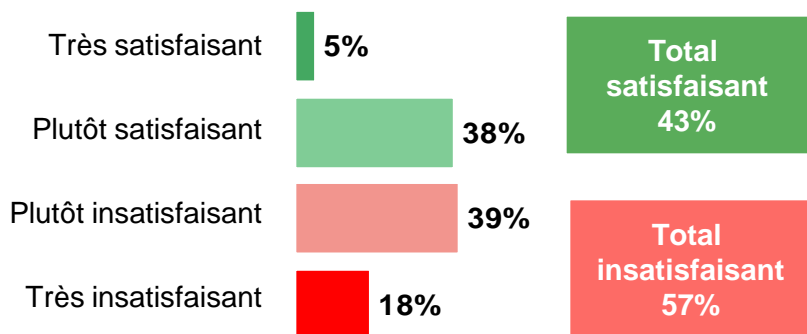
% Par statut	Total	Etudiant	BIATOS	Chercheur	ITA	Doctorant	E/C + E
<b>ST Satisfaisant</b>	<b>44</b>	<b>55</b>	<b>32</b>	<b>23</b>	<b>32</b>	<b>46</b>	<b>31</b>
Très satisfaisant	7	10	3	1	2	6	3
Plutôt satisfaisant	37	44	30	22	30	40	28
<b>ST Pas satisfaisant</b>	<b>56</b>	<b>45</b>	<b>68</b>	<b>77</b>	<b>68</b>	<b>54</b>	<b>69</b>
Plutôt insatisfaisant	36	32	41	36	36	36	45
Très insatisfaisant	20	14	27	41	32	18	25



# Satisfaction des conditions d'accueil à l'UPMC – détail par item

Q3 : Pour chacun des éléments suivants qui concernent les conditions d'accueil à l'UPMC, dites-nous si vous le jugez satisfaisant ou non ? *Base : 5270 individus au global, 18% ne se sont pas prononcés sur la question*

## Les points d'accueil sur site



Variations significatives 'Total satisfaisant'

Composante : Faculté de médecine Pierre et Marie Curie : 51% / UFR Terre, Environnement & Biodiversité : 20% / UFR Sciences de la vie : 20%

Age : Moins de 24 ans : 53% / 31-65 ans : 35%

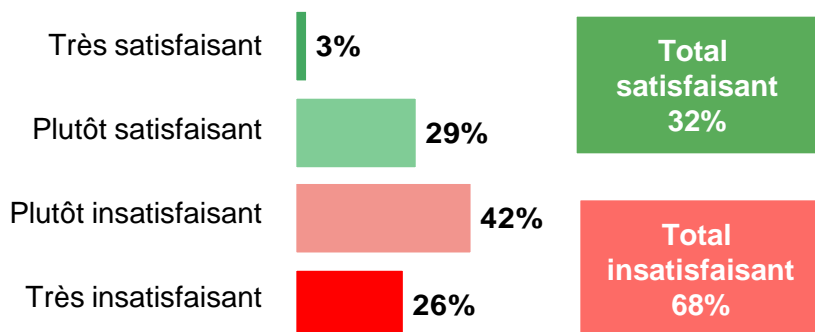
% Par statut	Total	Etudiant	BIATOS	Chercheur	ITA	Doctorant	E/C + E
<b>ST Satisfaisant</b>	<b>43</b>	<b>53</b>	<b>36</b>	<b>26</b>	<b>38</b>	<b>39</b>	<b>27</b>
Très satisfaisant	5	7	4	1	5	2	2
Plutôt satisfaisant	38	46	32	25	33	37	25
<b>ST Pas satisfaisant</b>	<b>57</b>	<b>47</b>	<b>64</b>	<b>74</b>	<b>62</b>	<b>61</b>	<b>73</b>
Plutôt insatisfaisant	39	36	42	41	39	42	46
Très insatisfaisant	18	12	22	33	23	19	27



# Satisfaction des conditions d'accueil à l'UPMC – détail par item

Q3 : Pour chacun des éléments suivants qui concernent les conditions d'accueil à l'UPMC, dites-nous si vous le jugez satisfaisant ou non ? *Base : 5251 individus au global, 12% ne se sont pas prononcés sur la question*

## La signalétique



### Variations significatives 'Total satisfaisant'

Composante : UFR Mathématiques : 52% /  
 UFR Terre, Environnement & Biodiversité : 15% /  
 UFR Sciences de la vie : 14%  
 Niveau d'étude : Formation continue : 49% / Médecine : 52% /  
 Cycles d'intégration : 42%

% Par statut	Total	Etudiant	BIATOS	Chercheur	ITA	Doctorant	E/C + E
<b>ST Satisfaisant</b>	<b>32</b>	<b>37</b>	<b>22</b>	<b>24</b>	<b>28</b>	<b>28</b>	<b>27</b>
Très satisfaisant	3	5	3	1	2	1	2
Plutôt satisfaisant	29	32	19	23	26	27	26
<b>ST Pas satisfaisant</b>	<b>68</b>	<b>64</b>	<b>78</b>	<b>76</b>	<b>72</b>	<b>72</b>	<b>73</b>
Plutôt insatisfaisant	42	43	39	41	38	44	41
Très insatisfaisant	26	21	40	35	33	28	32



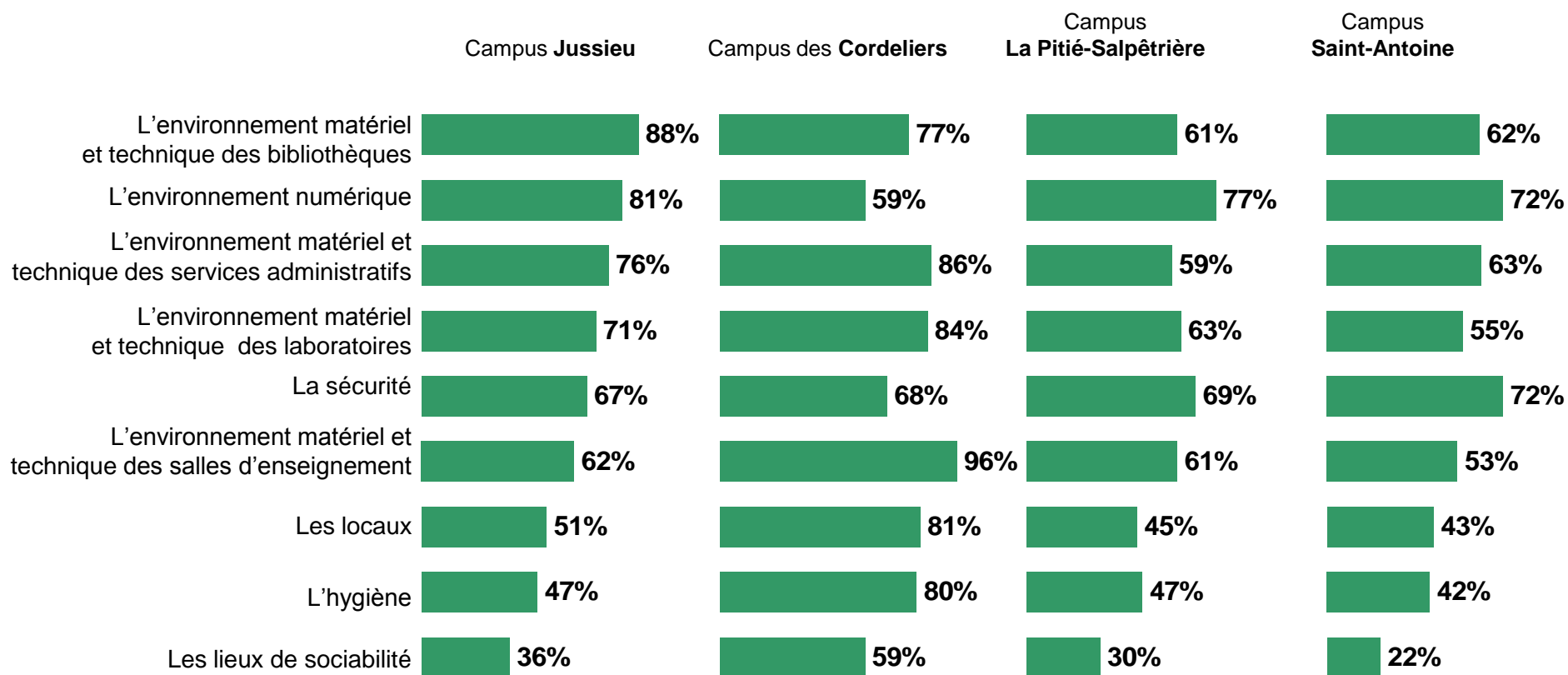


# Satisfaction détaillée à l'égard des conditions de vie et de travail à l'UPMC

Q4 : Pour chacun des éléments suivants qui concernent les conditions d'accueil à l'UPMC, dites-nous si vous le jugez satisfaisant ou non.

Base : base globale pour chaque site de référence

## % Satisfaisant

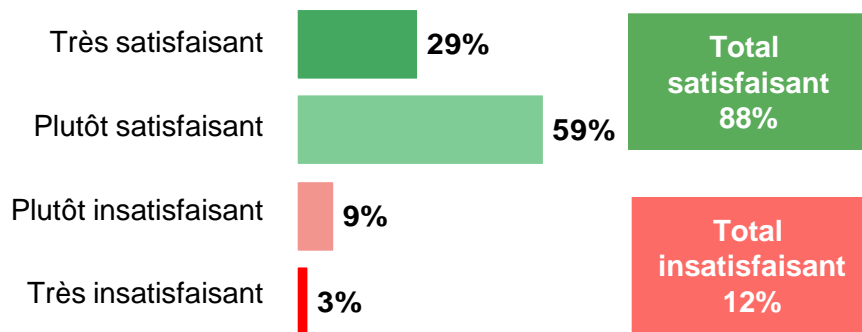


# Satisfaction à l'égard des conditions de vie et de travail à l'UPMC – détail par item

Q4 : Pour chacun des éléments suivants qui concernent les conditions d'accueil à l'UPMC, dites-nous si vous le jugez satisfaisant ou non.

Base : 2319 individus ayant évalué le Campus de Jussieu  
22% ne se sont pas prononcés sur la question

## L'environnement matériel et technique des bibliothèques



% Par statut	Total	Etudiant	BIATOS	Chercheur	ITA	Doctorant	E/C+E
<b>ST Satisfaisant</b>	<b>88</b>	<b>90</b>	<b>77</b>	<b>83</b>	<b>83</b>	<b>94</b>	<b>85</b>
Très satisfaisant	29	36	8	14	17	27	16
Plutôt satisfaisant	59	54	69	68	67	67	68
<b>ST Pas satisfaisant</b>	<b>12</b>	<b>10</b>	<b>23</b>	<b>17</b>	<b>17</b>	<b>6</b>	<b>15</b>
Plutôt insatisfaisant	9	8	18	11	8	4	13
Très insatisfaisant	3	2	5	7	8	2	3

Pas de variations significatives sur le 'Total Satisfaisant'

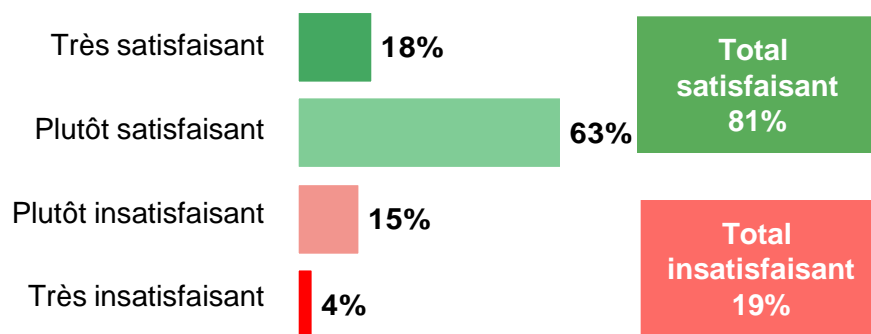


# Satisfaction à l'égard des conditions de vie et de travail à l'UPMC – détail par item

Q4 : Pour chacun des éléments suivants qui concernent les conditions d'accueil à l'UPMC, dites-nous si vous le jugez satisfaisant ou non.

Base : 2311 individus ayant évalué le Campus de Jussieu  
13% ne se sont pas prononcés sur la question

## L'environnement numérique



### Variations significatives 'Total satisfaisant'

Composante : UFR Ingénierie : 73% / UFR Sciences de la vie : 67%  
Age : Moins de 24 ans : 85%

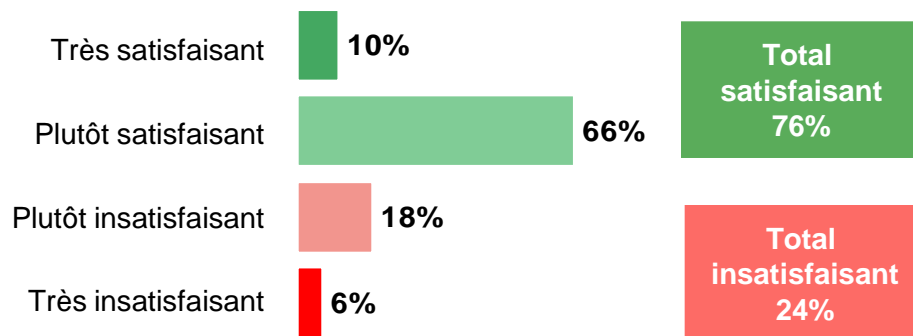
% Par statut	Total	Etudiant	BIATOS	Chercheur	ITA	Doctorant	E/C+E
<b>ST Satisfaisant</b>	<b>81</b>	<b>85</b>	<b>78</b>	<b>70</b>	<b>72</b>	<b>77</b>	<b>76</b>
Très satisfaisant	18	24	8	8	14	15	10
Plutôt satisfaisant	63	60	70	63	59	63	66
<b>ST Pas satisfaisant</b>	<b>19</b>	<b>15</b>	<b>22</b>	<b>30</b>	<b>28</b>	<b>23</b>	<b>24</b>
Plutôt insatisfaisant	15	13	16	18	19	18	19
Très insatisfaisant	4	3	5	12	9	5	5

# Satisfaction à l'égard des conditions de vie et de travail à l'UPMC – détail par item

Q4 : Pour chacun des éléments suivants qui concernent les conditions d'accueil à l'UPMC, dites-nous si vous le jugez satisfaisant ou non.

Base : 2317 individus ayant évalué le Campus de Jussieu  
32% ne se sont pas prononcés sur la question

## L'environnement matériel et technique des services administratifs



% Par statut	Total	Etudiant	BIATOS	Chercheur	ITA	Doctorant	E/C+E
<b>ST Satisfaisant</b>	<b>76</b>	<b>77</b>	<b>77</b>	<b>70</b>	<b>70</b>	<b>81</b>	<b>73</b>
Très satisfaisant	10	12	8	8	6	10	8
Plutôt satisfaisant	66	66	69	62	64	71	65
<b>ST Pas satisfaisant</b>	<b>24</b>	<b>23</b>	<b>23</b>	<b>30</b>	<b>30</b>	<b>19</b>	<b>27</b>
Plutôt insatisfaisant	18	18	17	20	24	13	21
Très insatisfaisant	6	5	7	10	6	6	6

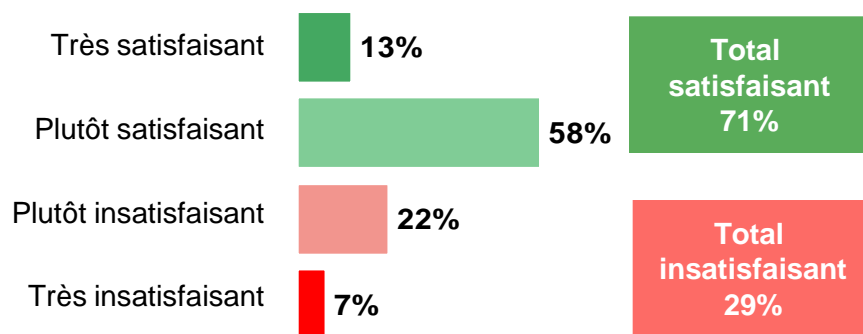
Pas de variations significatives sur le 'Total Satisfaisant'

# Satisfaction à l'égard des conditions de vie et de travail à l'UPMC – détail par item

Q4 : Pour chacun des éléments suivants qui concernent les conditions d'accueil à l'UPMC, dites-nous si vous le jugez satisfaisant ou non.

Base : 2320 individus ayant évalué le Campus de Jussieu  
32% ne se sont pas prononcés sur la question

## L'environnement matériel et technique des laboratoires



### Variations significatives 'Total satisfaisant'

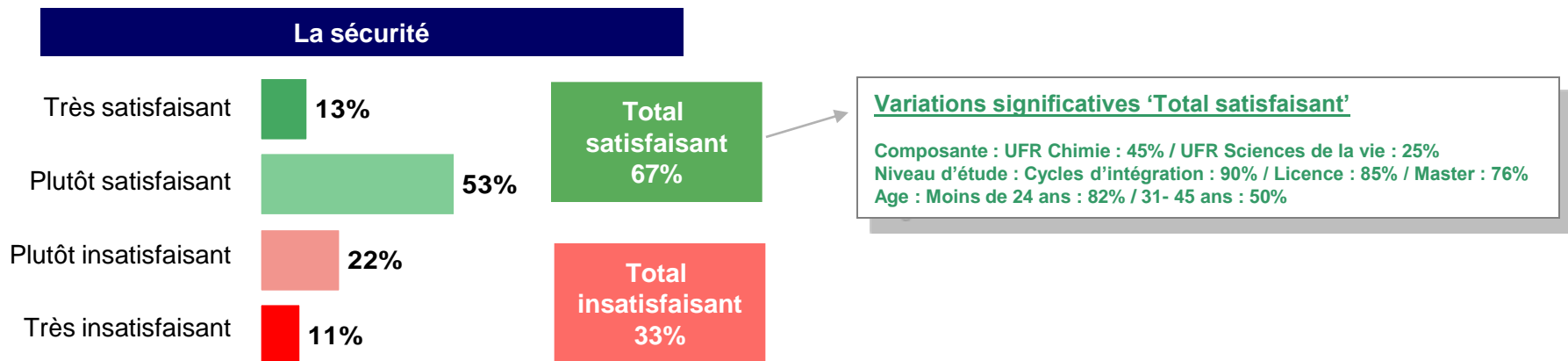
Composante : UFR Chimie : 49% / UFR Sciences de la vie : 48%  
Niveau d'étude : Cycles d'intégration : 91% / Licence : 77%

% Par statut	Total	Etudiant	BIATOS	Chercheur	ITA	Doctorant	E/C+E
<b>ST Satisfaisant</b>	<b>71</b>	<b>78</b>	<b>57</b>	<b>60</b>	<b>55</b>	<b>72</b>	<b>63</b>
Très satisfaisant	13	19	4	9	5	14	4
Plutôt satisfaisant	58	59	53	51	50	59	59
<b>ST Pas satisfaisant</b>	<b>29</b>	<b>22</b>	<b>43</b>	<b>40</b>	<b>45</b>	<b>28</b>	<b>37</b>
Plutôt insatisfaisant	22	17	32	31	32	21	28
Très insatisfaisant	7	5	11	9	13	7	9

# Satisfaction à l'égard des conditions de vie et de travail à l'UPMC – détail par item

Q4 : Pour chacun des éléments suivants qui concernent les conditions d'accueil à l'UPMC, dites-nous si vous le jugez satisfaisant ou non.

Base : 2334 individus ayant évalué le Campus de Jussieu  
16% ne se sont pas prononcés sur la question



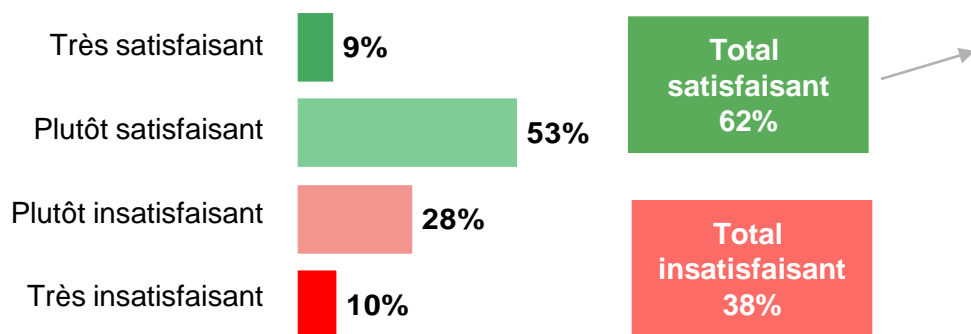
% Par statut	Total	Etudiant	BIATOS	Chercheur	ITA	Doctorant	E/C+E
<b>ST Satisfaisant</b>	<b>67</b>	<b>81</b>	<b>55</b>	<b>44</b>	<b>39</b>	<b>56</b>	<b>52</b>
Très satisfaisant	13	22	5	5	1	8	3
Plutôt satisfaisant	53	59	50	39	37	49	48
<b>ST Pas satisfaisant</b>	<b>33</b>	<b>19</b>	<b>45</b>	<b>56</b>	<b>61</b>	<b>44</b>	<b>48</b>
Plutôt insatisfaisant	22	15	29	34	27	32	28
Très insatisfaisant	11	4	16	22	34	12	20

# Satisfaction à l'égard des conditions de vie et de travail à l'UPMC – détail par item

Q4 : Pour chacun des éléments suivants qui concernent les conditions d'accueil à l'UPMC, dites-nous si vous le jugez satisfaisant ou non.

Base : 2327 individus ayant évalué le Campus de Jussieu  
17% ne se sont pas prononcés sur la question

## L'environnement matériel et technique des salles d'enseignement



### Variations significatives 'Total satisfaisant'

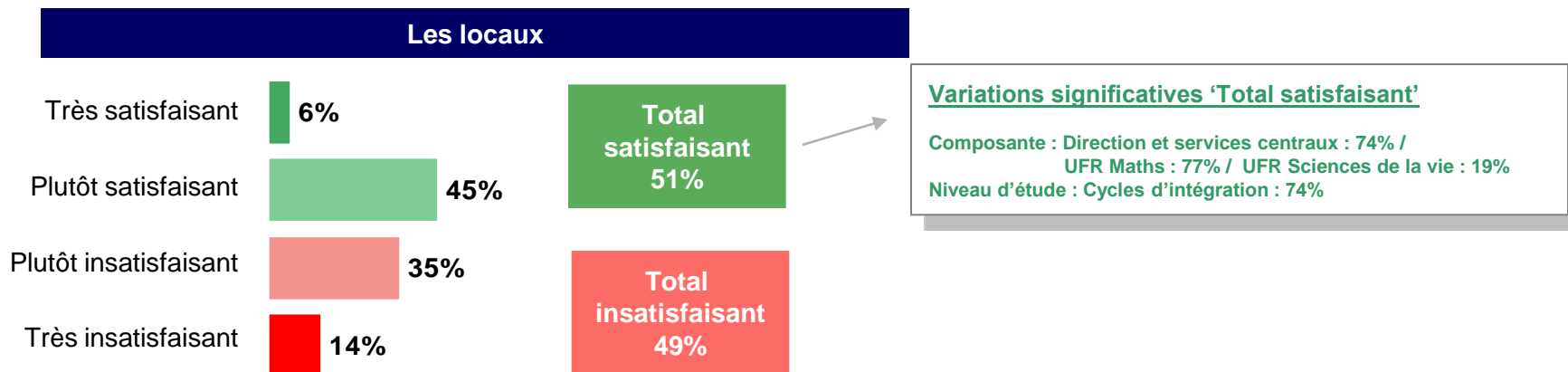
Composante : UFR Chimie : 33% / UFR Sciences de la vie : 41%  
Niveau d'étude : Cycles d'intégration : 86% / Licence : 69%  
Age : Moins de 24 ans : 68%

% Par statut	Total	Etudiant	BIATOS	Chercheur	ITA	Doctorant	E/C + E
<b>ST Satisfaisant</b>	<b>62</b>	<b>68</b>	<b>60</b>	<b>54</b>	<b>55</b>	<b>67</b>	<b>45</b>
Très satisfaisant	9	12	7	6	3	8	2
Plutôt satisfaisant	53	56	54	49	52	59	42
<b>ST Pas satisfaisant</b>	<b>38</b>	<b>32</b>	<b>40</b>	<b>46</b>	<b>45</b>	<b>33</b>	<b>55</b>
Plutôt insatisfaisant	28	26	35	26	38	26	36
Très insatisfaisant	10	7	5	20	7	8	20

# Satisfaction à l'égard des conditions de vie et de travail à l'UPMC – détail par item

Q4 : Pour chacun des éléments suivants qui concernent les conditions d'accueil à l'UPMC, dites-nous si vous le jugez satisfaisant ou non.

Base : 2339 individus ayant évalué le Campus de Jussieu  
2% ne se sont pas prononcés sur la question



% Par statut	Total	Etudiant	BIATOS	Chercheur	ITA	Doctorant	E/C + E
<b>ST Satisfaisant</b>	<b>51</b>	<b>54</b>	<b>57</b>	<b>38</b>	<b>49</b>	<b>50</b>	<b>40</b>
Très satisfaisant	6	6	11	5	5	5	3
Plutôt satisfaisant	45	48	46	34	44	45	37
<b>ST Pas satisfaisant</b>	<b>49</b>	<b>46</b>	<b>43</b>	<b>62</b>	<b>51</b>	<b>50</b>	<b>60</b>
Plutôt insatisfaisant	35	36	26	38	37	37	38
Très insatisfaisant	14	11	16	24	15	14	22

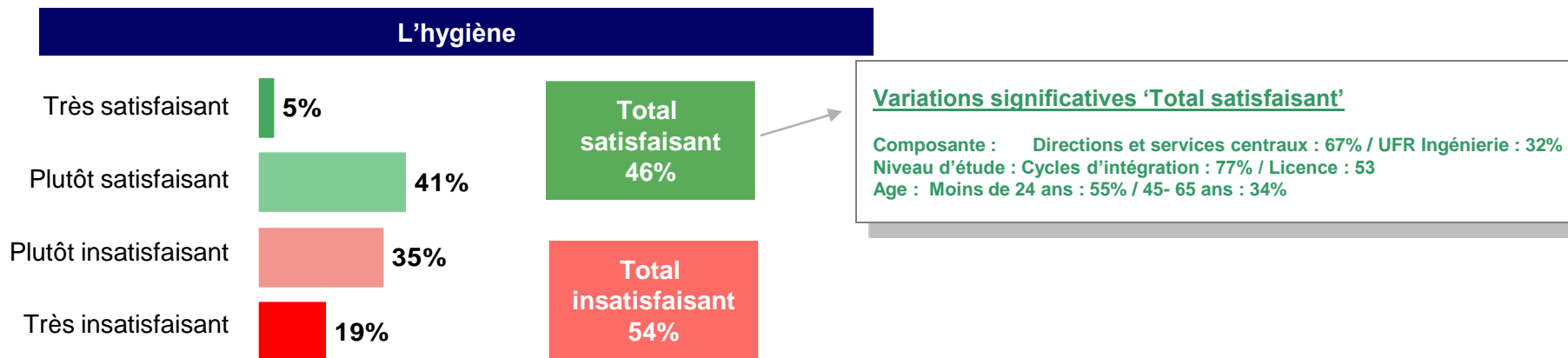




# Satisfaction à l'égard des conditions de vie et de travail à l'UPMC – détail par item

Q4 : Pour chacun des éléments suivants qui concernent les conditions d'accueil à l'UPMC, dites-nous si vous le jugez satisfaisant ou non.

Base : 2343 individus ayant évalué le Campus de Jussieu  
6% ne se sont pas prononcés sur la question



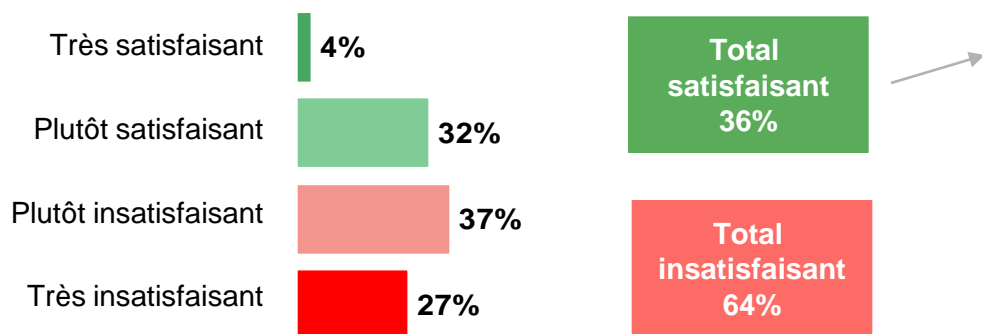
% Par statut	Total	Etudiant	BIATOS	Chercheur	ITA	Doctorant	E/C+E
<b>ST Satisfaisant</b>	<b>46</b>	<b>53</b>	<b>50</b>	<b>35</b>	<b>36</b>	<b>48</b>	<b>33</b>
Très satisfaisant	5	7	5	1	3	6	1
Plutôt satisfaisant	41	46	44	34	33	42	31
<b>ST Pas satisfaisant</b>	<b>54</b>	<b>47</b>	<b>50</b>	<b>65</b>	<b>64</b>	<b>52</b>	<b>67</b>
Plutôt insatisfaisant	35	32	32	41	39	36	39
Très insatisfaisant	19	15	19	24	26	17	29

# Satisfaction à l'égard des conditions de vie et de travail à l'UPMC – détail par item

Q4 : Pour chacun des éléments suivants qui concernent les conditions d'accueil à l'UPMC, dites-nous si vous le jugez satisfaisant ou non.

Base : 2317 individus ayant évalué le Campus de Jussieu  
13% ne se sont pas prononcés sur la question

## Les lieux de sociabilité



### Variations significatives 'Total satisfaisant'

Composante : UFR Chimie : 19% / UFR Physique : 21% /  
UFR Sciences de la vie : 14%  
Niveau d'étude : Cycles d'intégration : 67% / Licence : 47%

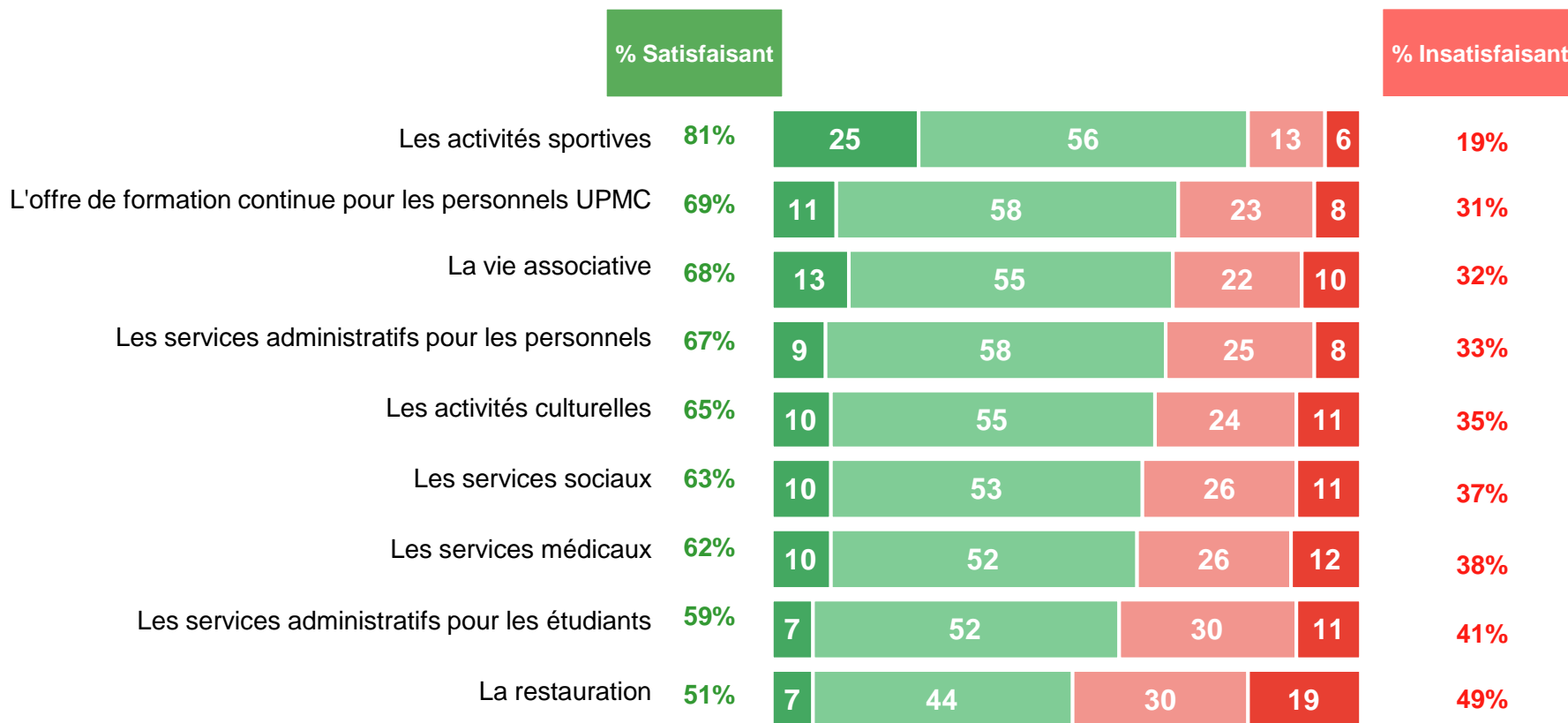
% Par statut	Total	Etudiant	BIATOS	Chercheur	ITA	Doctorant	E/C + E
<b>ST Satisfaisant</b>	<b>36</b>	<b>46</b>	<b>33</b>	<b>16</b>	<b>31</b>	<b>36</b>	<b>15</b>
Très satisfaisant	4	6	4	-	1	3	-
Plutôt satisfaisant	32	40	29	16	30	34	15
<b>ST Pas satisfaisant</b>	<b>64</b>	<b>54</b>	<b>67</b>	<b>84</b>	<b>69</b>	<b>64</b>	<b>85</b>
Plutôt insatisfaisant	37	34	42	46	49	36	41
Très insatisfaisant	27	20	25	39	20	28	45



# Les activités et services à l'UPMC : satisfaction détaillée

Q5 : De façon générale, dites-nous si vous êtes ou non satisfait des activités et services suivants à l'UPMC :

Résultats présentés sur la base des individus ayant exprimé une opinion



■ % Très satisfaisant ■ % Plutôt satisfaisant ■ % Plutôt insatisfaisant ■ % Très insatisfaisant

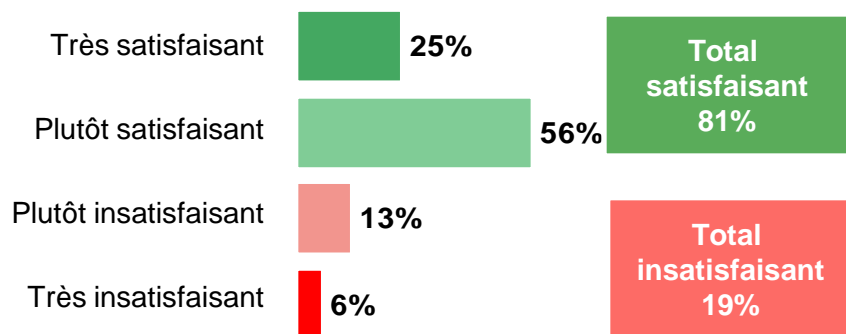


# Satisfaction des activités et services à l'UPMC – détail par item

Q5 : De façon générale, dites-nous si vous êtes ou non satisfait des activités et services suivants à l'UPMC :

Base : 5018 individus au global,  
51% ne se sont pas prononcés sur la question

## Les activités sportives



### Variations significatives 'Total satisfaisant'

Composante : Faculté de médecine : 64%  
 Directions et services centraux : 91%  
 Niveau d'études : Licence : 86% / Médecine : 67%  
 Etudes paramédicales : 92%  
 Sexe : Femmes : 85% / Hommes : 77%

% Par statut	Total	Etudiant	BIATOS	Chercheur	ITA	Doctorant	E/C + E
<b>ST Satisfaisant</b>	<b>81</b>	<b>82</b>	<b>88</b>	<b>69</b>	<b>76</b>	<b>78</b>	<b>80</b>
Très satisfaisant	25	28	23	18	22	26	15
Plutôt satisfaisant	56	53	66	51	53	52	65
<b>ST Pas satisfaisant</b>	<b>18</b>	<b>18</b>	<b>12</b>	<b>31</b>	<b>24</b>	<b>22</b>	<b>20</b>
Plutôt insatisfaisant	13	13	8	25	14	15	12
Très insatisfaisant	6	6	3	7	10	8	8



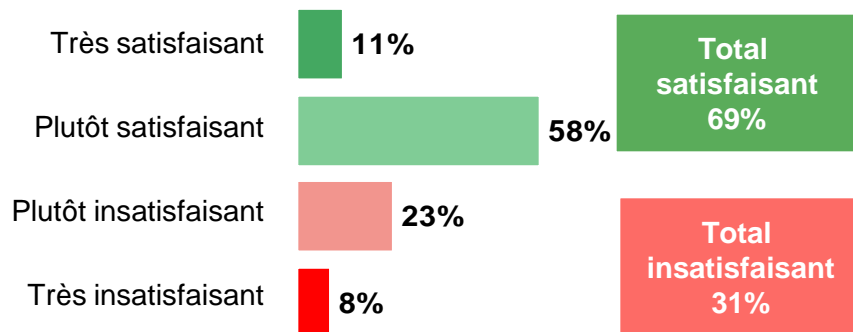
# Satisfaction des activités et services à l'UPMC – détail par item

Q5 : De façon générale, dites-nous si vous êtes ou non satisfait des activités et services suivants à l'UPMC :

Base : 4988 individus au global,

64% ne se sont pas prononcés sur la question

## L'offre de formation continue pour les personnels UPMC



### Variations significatives 'Total satisfaisant'

Composante : Directions et services centraux : 75%  
 UFR Chimie : 60% / UFR Ingénierie : 59%  
 UFR Terre, Envir. et biodiversité : 59%

Niveau d'études : Cycles d'intégration : 87%  
 Formation continue : 85%

Age : 31 ans et moins : 76% / 31-65 ans : 65%

% Par statut	Total	Etudiant	BIATOS	Chercheur	ITA	Doctorant	E/C + E
<b>ST Satisfaisant</b>	<b>69</b>	<b>79</b>	<b>71</b>	<b>64</b>	<b>62</b>	<b>69</b>	<b>62</b>
Très satisfaisant	11	18	11	8	9	11	6
Plutôt satisfaisant	58	60	60	56	52	59	55
<b>ST Pas satisfaisant</b>	<b>31</b>	<b>21</b>	<b>29</b>	<b>36</b>	<b>38</b>	<b>31</b>	<b>38</b>
Plutôt insatisfaisant	23	17	21	27	28	26	28
Très insatisfaisant	8	5	8	9	10	5	11



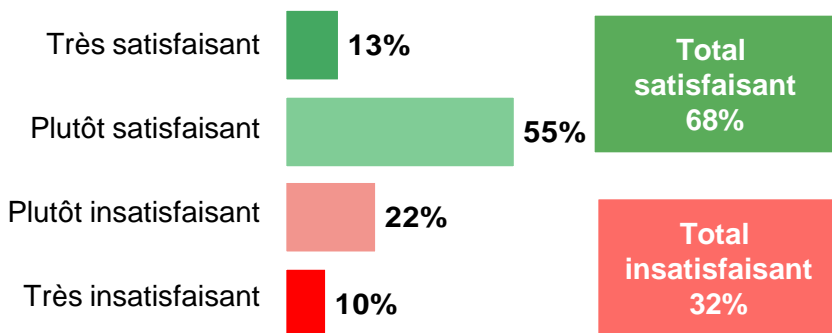
# Satisfaction des activités et services à l'UPMC – détail par item

Q5 : De façon générale, dites-nous si vous êtes ou non satisfait des activités et services suivants à l'UPMC :

Base : 4986 individus au global,

53% ne se sont pas prononcés sur la question

## La vie associative



### Variations significatives 'Total satisfaisant'

Composante : UFR Sciences de la vie : 58%  
 Age : 31 ans et moins : 71% / 31-65 ans : 60%  
 Sexe : Femmes : 72% / Hommes : 63%

% Par statut	Total	Etudiant	BIATOS	Chercheur	ITA	Doctorant	E/C + E
<b>ST Satisfaisant</b>	<b>67</b>	<b>70</b>	<b>65</b>	<b>60</b>	<b>63</b>	<b>71</b>	<b>54</b>
Très satisfaisant	13	16	7	4	5	12	4
Plutôt satisfaisant	55	54	58	56	58	59	50
<b>ST Pas satisfaisant</b>	<b>33</b>	<b>30</b>	<b>35</b>	<b>40</b>	<b>37</b>	<b>29</b>	<b>46</b>
Plutôt insatisfaisant	22	20	23	31	23	22	33
Très insatisfaisant	10	10	12	9	14	7	13



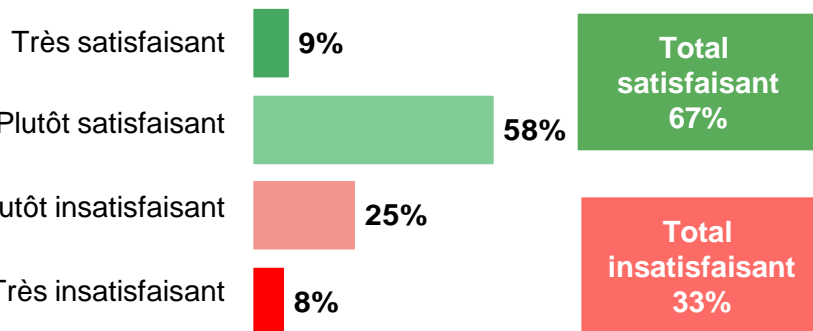
# Satisfaction des activités et services à l'UPMC – détail par item

Q5 : De façon générale, dites-nous si vous êtes ou non satisfait des activités et services suivants à l'UPMC :

Base : 5001 individus au global,

54% ne se sont pas prononcés sur la question

## Les services administratifs pour les personnels



### Variations significatives 'Total satisfaisant'

Composante : UFR Mathématiques : 85%  
Age : 24-30 ans : 62%

% Par statut	Total	Etudiant	BIATOS	Chercheur	ITA	Doctorant	E/C + E
<b>ST Satisfaisant</b>	<b>67</b>	<b>67</b>	<b>65</b>	<b>48</b>	<b>65</b>	<b>56</b>	<b>77</b>
Très satisfaisant	9	14	7	3	9	6	11
Plutôt satisfaisant	58	53	58	46	57	50	65
<b>ST Pas satisfaisant</b>	<b>33</b>	<b>34</b>	<b>35</b>	<b>52</b>	<b>35</b>	<b>45</b>	<b>24</b>
Plutôt insatisfaisant	25	24	27	39	24	32	19
Très insatisfaisant	8	10	8	13	10	13	5



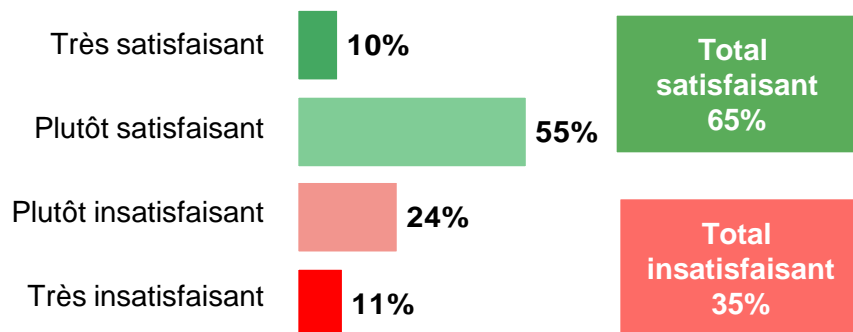
# Satisfaction des activités et services à l'UPMC – détail par item

Q5 : De façon générale, dites-nous si vous êtes ou non satisfait des activités et services suivants à l'UPMC :

Base : 5004 individus au global,

51% ne se sont pas prononcés sur la question

## Les activités culturelles



### Variations significatives 'Total satisfaisant'

Composante : Directions et services centraux : 76%  
 Niveau d'études : Cycles d'intégration : 79%  
 Master : 57%  
 Age : 46-65 ans : 70%  
 Sexe : Femmes : 70% / Hommes : 61%

% Par statut	Total	Etudiant	BIATOS	Chercheur	ITA	Doctorant	E/C + E
<b>ST Satisfaisant</b>	<b>65</b>	<b>64</b>	<b>73</b>	<b>49</b>	<b>66</b>	<b>63</b>	<b>67</b>
Très satisfaisant	10	13	9	6	7	7	7
Plutôt satisfaisant	55	52	64	44	60	56	59
<b>ST Pas satisfaisant</b>	<b>35</b>	<b>36</b>	<b>27</b>	<b>51</b>	<b>34</b>	<b>37</b>	<b>33</b>
Plutôt insatisfaisant	24	25	19	32	21	25	24
Très insatisfaisant	11	11	9	19	13	12	9



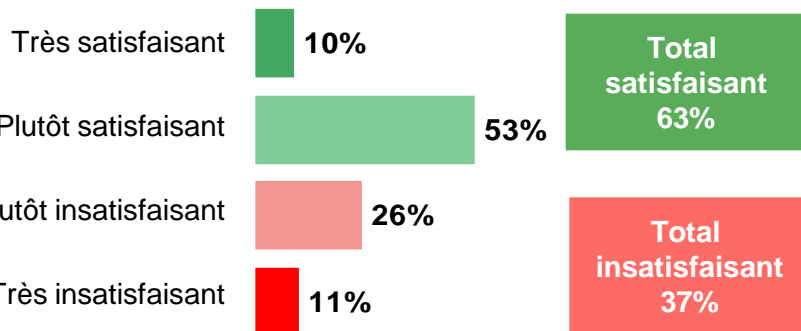
# Satisfaction des activités et services à l'UPMC – détail par item

Q5 : De façon générale, dites-nous si vous êtes ou non satisfait des activités et services suivants à l'UPMC :

Base : 4996 individus au global,

68% ne se sont pas prononcés sur la question

## Les services sociaux



### Variations significatives 'Total satisfaisant'

Composante : Direction et services centraux : 77%  
Niveau d'études : Médecine : 74%

% Par statut	Total	Etudiant	BIATOS	Chercheur	ITA	Doctorant	E/C + E
<b>ST Satisfaisant</b>	<b>63</b>	<b>62</b>	<b>72</b>	<b>26</b>	<b>60</b>	<b>65</b>	<b>58</b>
Très satisfaisant	10	10	15	-	8	3	8
Plutôt satisfaisant	53	52	58	26	52	61	50
<b>ST Pas satisfaisant</b>	<b>37</b>	<b>38</b>	<b>28</b>	<b>74</b>	<b>40</b>	<b>35</b>	<b>42</b>
Plutôt insatisfaisant	26	27	22	50	24	18	30
Très insatisfaisant	11	11	6	24	16	18	12



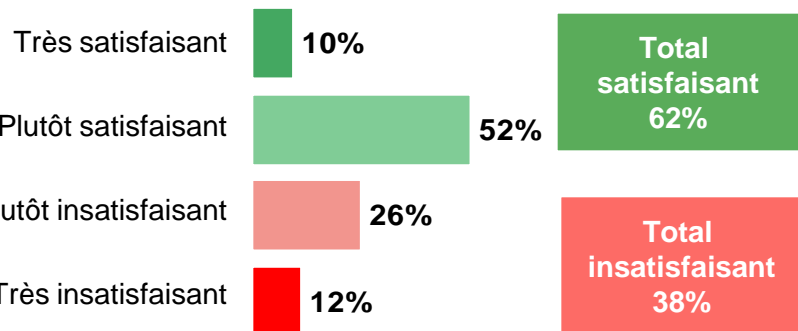
# Satisfaction des activités et services à l'UPMC – détail par item

Q5 : De façon générale, dites-nous si vous êtes ou non satisfait des activités et services suivants à l'UPMC :

Base : 5031 individus au global,

51% ne se sont pas prononcés sur la question

## Les services médicaux



### Variations significatives 'Total satisfaisant'

Composante :  
 Faculté de Médecine : 47%  
 UFR Ingénierie : 69%  
 UFR Sciences de la vie : 49%  
 Age : 31 ans et moins : 67% / 31-65 ans : 57%

% Par statut	Total	Etudiant	BIATOS	Chercheur	ITA	Doctorant	E/C + E
<b>ST Satisfaisant</b>	<b>62</b>	<b>66</b>	<b>62</b>	<b>51</b>	<b>55</b>	<b>70</b>	<b>57</b>
Très satisfaisant	10	16	6	6	6	9	7
Plutôt satisfaisant	52	50	55	45	49	61	50
<b>ST Pas satisfaisant</b>	<b>38</b>	<b>34</b>	<b>38</b>	<b>49</b>	<b>45</b>	<b>30</b>	<b>43</b>
Plutôt insatisfaisant	26	22	28	37	30	19	29
Très insatisfaisant	12	13	11	12	15	11	14



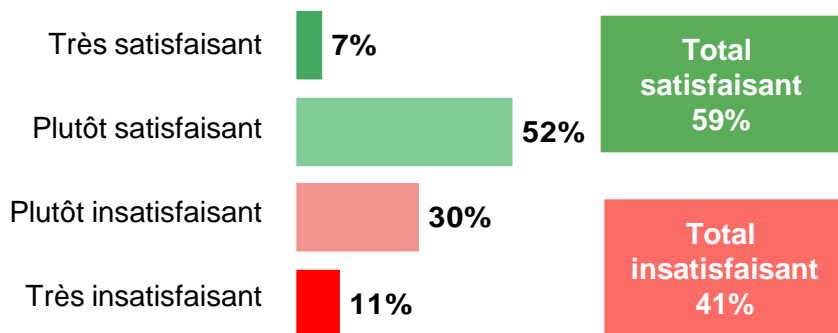
# Satisfaction des activités et services à l'UPMC – détail par item

Q5 : De façon générale, dites-nous si vous êtes ou non satisfait des activités et services suivants à l'UPMC :

Base : 5004 individus au global,

32% ne se sont pas prononcés sur la question

## Les services administratifs pour les étudiants



### Variations significatives 'Total satisfaisant'

Composante : Faculté de Médecine : 76%  
 Niveau d'études : Cycles d'intégration : 67%  
 Licence : 55%  
 Etudes paramédicales : 28%  
 Age : 24-30 ans : 55% / 31-65 ans : 68%

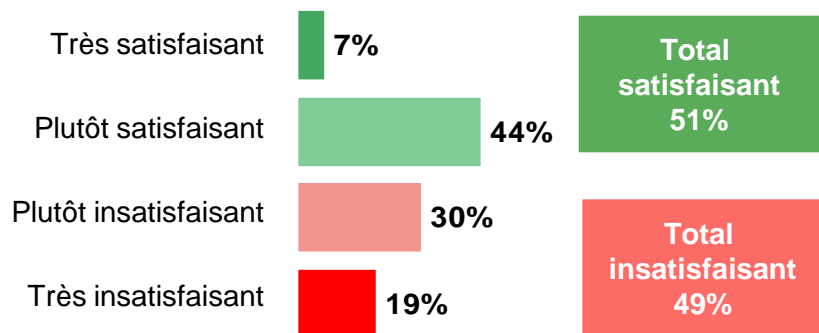
% Par statut	Total	Etudiant	BIATOS	Chercheur	ITA	Doctorant	E/C + E
<b>ST Satisfaisant</b>	<b>59</b>	<b>57</b>	<b>78</b>	<b>55</b>	<b>80</b>	<b>48</b>	<b>68</b>
Très satisfaisant	7	8	3	4	6	5	5
Plutôt satisfaisant	52	49	75	51	74	44	63
<b>ST Pas satisfaisant</b>	<b>41</b>	<b>43</b>	<b>22</b>	<b>45</b>	<b>20</b>	<b>52</b>	<b>32</b>
Plutôt insatisfaisant	30	30	18	35	17	37	28
Très insatisfaisant	11	13	4	10	4	15	5

# Satisfaction des activités et services à l'UPMC – détail par item

Q5 : De façon générale, dites-nous si vous êtes ou non satisfait des activités et services suivants à l'UPMC :

Base : 5058 individus au global,  
20% ne se sont pas prononcés sur la question

## La restauration



### Variations significatives 'Total satisfaisant'

Composante :  
 Faculté de Médecine : 35%  
 Directions et services centraux : 60%  
 Stations marines : 79% / UFR Ingénierie : 38%  
 UFR Mathématiques : 32% / UFR Physique : 60%

Niveau d'études :  
 Cycles d'intégration : 68%  
 Licence : 56% / Médecine : 41%

Age : Moins de 24 ans : 55% / 46-65 ans : 46%

% Par statut	Total	Etudiant	BIATOS	Chercheur	ITA	Doctorant	E/C + E
<b>ST Satisfaisant</b>	<b>51</b>	<b>52</b>	<b>54</b>	<b>45</b>	<b>50</b>	<b>54</b>	<b>45</b>
Très satisfaisant	7	8	7	8	5	9	5
Plutôt satisfaisant	44	45	47	38	45	45	41
<b>ST Pas satisfaisant</b>	<b>49</b>	<b>48</b>	<b>46</b>	<b>55</b>	<b>50</b>	<b>46</b>	<b>55</b>
Plutôt insatisfaisant	30	31	31	29	28	29	29
Très insatisfaisant	19	17	15	25	22	18	26

# La vie à l'UPMC : perceptions et attentes spontanées

**Q6 : Vous avez carte blanche au sujet de la vie à l'UPMC : formulez votre idée, remarque ou proposition en une courte expression pour exprimer ce que vous en pensez ou vos attentes.**

*Codification réalisée sur une sélection aléatoire de 50% des 2300 verbatim collectés*

## LA VIE A L'UPMC

74%

### ST L'ENVIRONNEMENT SOCIAL

41%

#### SST LIEU DE VIE

25%

Créer un esprit campus

17%

Mieux organiser l'espace restauration

6%

Avoir des espaces de restauration

5%

#### SST RELATIONS HUMAINES

9%

Des échanges entre les personnels

5%

#### Environnement plus humain et moins impersonnel

6%

## ST L'ENVIRONNEMENT

38%

### SST ENTRETIEN DES LOCAUX

15%

Améliorer l'entretien des bâtiments

5%

Améliorer la propreté des locaux

4%

Finir les travaux et chantiers

4%

### SST LES LOCAUX

10%

Améliorer les lieux d'enseignement

7%

Avoir des locaux fonctionnels, bien équipés

4%

### SST ACCESSIBILITE

8%

Optimiser la signalétique sur le site

5%

Améliorer la circulation et l'accès au site

4%

### Développer des espaces verts

6%

### SST AMELIORER / AGRANDIR LA BIBLIOTHEQUE

5%

ENSEIGNEMENT/ FORMATION

20%

RECHERCHE

8%

SATISFACTION

7%

INFORMATION

6%

### Sélection de verbatim caractéristiques

« La vie étudiante est encore trop pauvre. Il faut un vrai lieu de vie commun pour les étudiants, où chacun aimerait se retrouver, y organiser des événements ».

**Environnement social – Lieu de vie**

« La négligence de l'entretien des bâtiments - en dehors du désamiantage - est ressentie comme un manque d'appréciation du personnel ».

**Environnement - Entretien des locaux**

« Je croise trop souvent des personnes sur le campus de Jussieu qui sont perdues et ne s'y retrouvent pas : il faut améliorer la signalétique ».

**Environnement – Accessibilité des locaux**

*NB : Les idées représentant moins de 4% des citations n'ont pas été présentées ici.*



2.

## **L'état des lieux : forces et faiblesses de l'Université Pierre et Marie Curie**



**2.1**

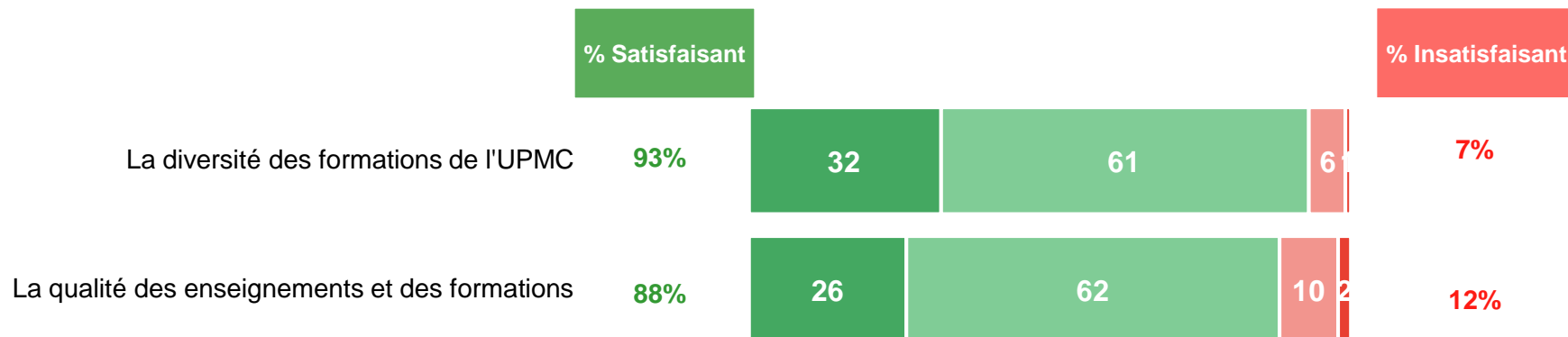
## **L'enseignement et les formations**



# Satisfaction de l'enseignement et des formations à l'UPMC

Q7 : Globalement comment considérez-vous l'enseignement et les formations proposés à l'UPMC ?

Résultats présentés sur la base des individus ayant exprimé une opinion



■ % Très satisfaisant  
 ■ % Plutôt satisfaisant  
 ■ % Plutôt insatisfaisant  
 ■ % Très insatisfaisant



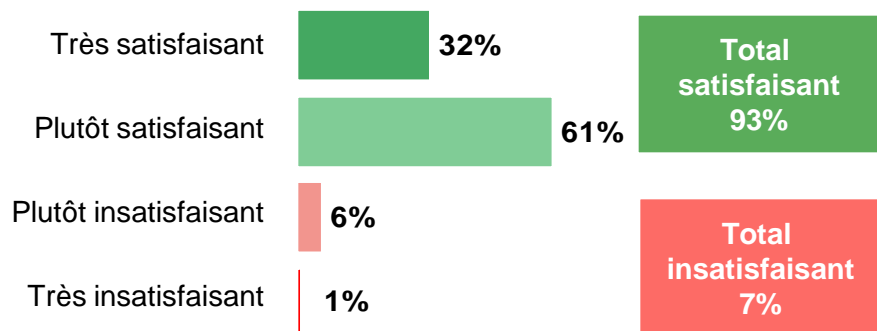


# Satisfaction de l'enseignement et des formations à l'UPMC – détail par item

Q7 : Globalement comment considérez-vous l'enseignement et les formations proposés à l'UPMC ?

Base : 4955 individus au global,  
16% ne se sont pas prononcés sur la question

## La diversité des formations de l'UPMC



### Variations significatives 'Total satisfaisant'

Composante : UFR Mathématiques : 100%  
Niveau d'études : Etudes paramédicales : 98%

% Par statut	Total	Etudiant	BIATOS	Chercheur	ITA	Doctorant	E/C + E
<b>ST Satisfaisant</b>	<b>93</b>	<b>93</b>	<b>88</b>	<b>95</b>	<b>85</b>	<b>94</b>	<b>95</b>
Très satisfaisant	32	37	18	21	21	29	30
Plutôt satisfaisant	61	57	70	74	64	65	65
<b>ST Pas satisfaisant</b>	<b>7</b>	<b>7</b>	<b>12</b>	<b>5</b>	<b>15</b>	<b>6</b>	<b>5</b>
Plutôt insatisfaisant	6	6	10	4	11	5	4
Très insatisfaisant	1	1	3	1	4	1	2

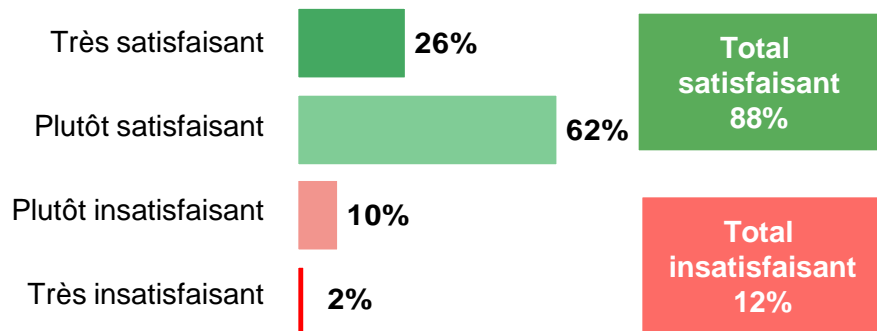


# Satisfaction de l'enseignement et des formations à l'UPMC – détail par item

Q7 : Globalement comment considérez-vous l'enseignement et les formations proposés à l'UPMC ?

Base : 4952 individus au global,  
15% ne se sont pas prononcés sur la question

## La qualité des enseignements et des formations



### Variations significatives 'Total satisfaisant'

Composante : Faculté de médecine : 94%  
Stations marines : 98%  
Niveau d'études : Licence : 82%  
Médecine : 93%

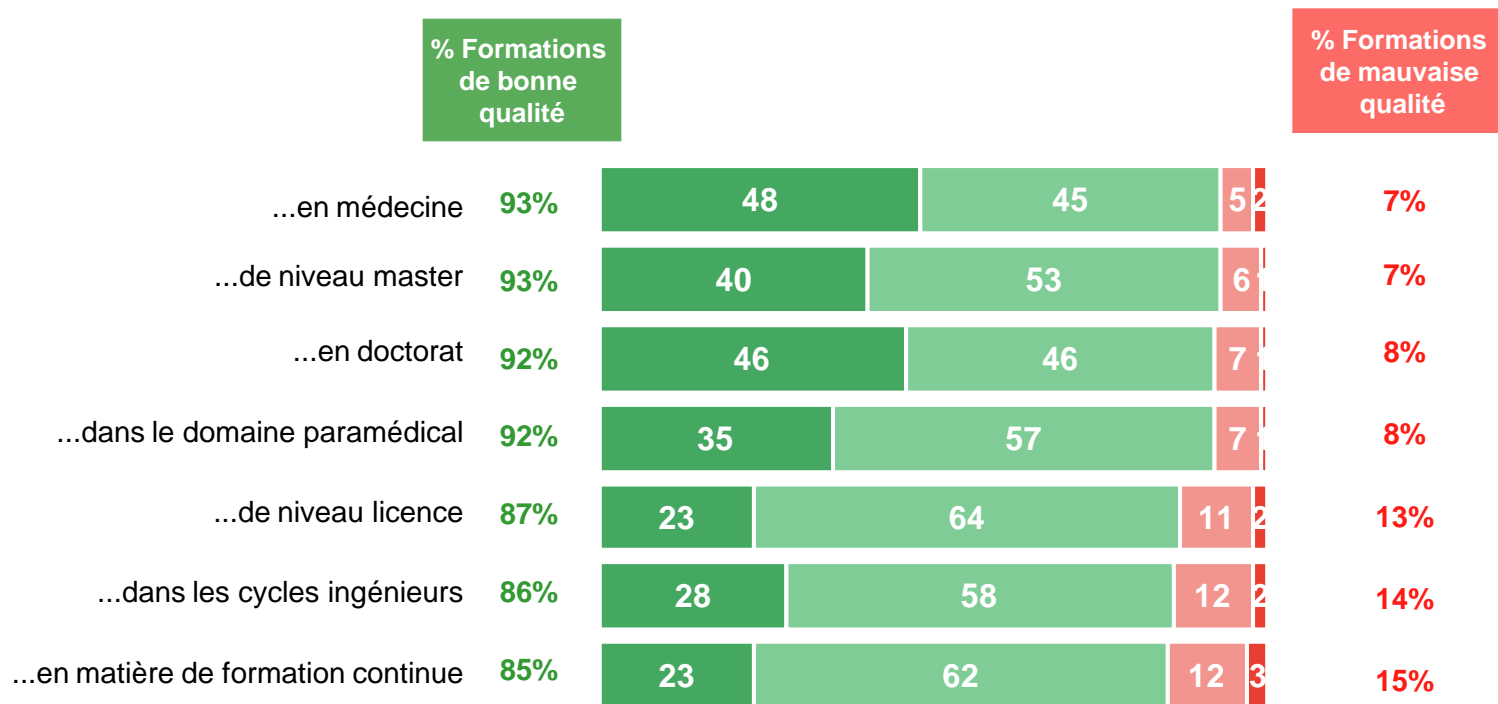
% Par statut	Total	Etudiant	BIATOS	Chercheur	ITA	Doctorant	E/C + E
<b>ST Satisfaisant</b>	<b>88</b>	<b>87</b>	<b>91</b>	<b>93</b>	<b>90</b>	<b>91</b>	<b>88</b>
Très satisfaisant	26	28	19	18	24	25	20
Plutôt satisfaisant	62	59	73	75	66	66	68
<b>ST Pas satisfaisant</b>	<b>12</b>	<b>13</b>	<b>9</b>	<b>7</b>	<b>10</b>	<b>9</b>	<b>12</b>
Plutôt insatisfaisant	10	11	7	7	7	8	10
Très insatisfaisant	2	2	2	-	3	1	2



# Qualité perçue des formations à l'UPMC

Q8 : Plus précisément, comment considérez-vous la qualité des formations proposées par l'UPMC...?

Résultats présentés sur la base des individus ayant exprimé une opinion



■ % Des formations de très bonne qualité     
 ■ % Des formations d'assez bonne qualité  
■ % Des formations d'assez mauvaise qualité     
 ■ % Des formations de très mauvaise qualité

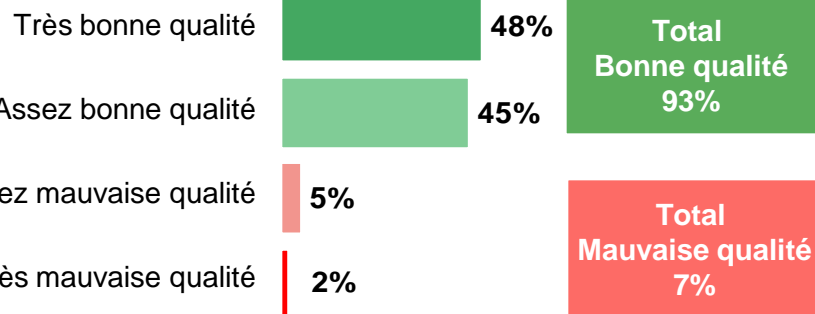


# Qualité perçue des formations à l'UPMC – détail par item

**Q8 : Plus précisément, comment considérez-vous la qualité des formations proposées par l'UPMC...?**

Base : 4557 individus au global,  
76% ne se sont pas prononcés sur la question

...en médecine



Variations significatives 'Total bonne qualité'

Niveau d'études : Licence : 89%

% Par statut	Total	Etudiant	BIATOS	Chercheur	ITA	Doctorant	E/C + E
<b>ST Des formations de bonne qualité</b>	<b>93</b>	<b>93</b>	<b>95</b>	<b>92</b>	<b>88</b>	<b>93</b>	<b>95</b>
Des formations de très bonne qualité	48	51	44	35	32	39	46
Des formations d'assez bonne qualité	45	42	50	57	56	54	48
<b>ST Des formations de mauvaise qualité</b>	<b>7</b>	<b>7</b>	<b>5</b>	<b>8</b>	<b>12</b>	<b>7</b>	<b>5</b>
Des formations d'assez mauvaise qualité	5	5	4	5	12	7	5
Des formations de très mauvaise qualité	2	2	1	3	-	-	1

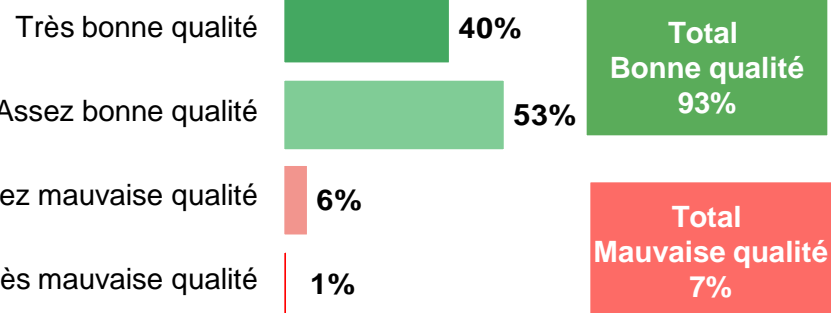


# Qualité perçue des formations à l'UPMC – détail par item

**Q8 : Plus précisément, comment considérez-vous la qualité des formations proposées par l'UPMC...?**

Base : 4635 individus au global,  
50% ne se sont pas prononcés sur la question

...de niveau master



Variations significatives 'Total bonne qualité'

Composante : UFR Mathématiques : 100%

% Par statut	Total	Etudiant	BIATOS	Chercheur	ITA	Doctorant	E/C + E
<b>ST Des formations de bonne qualité</b>	<b>93</b>	<b>92</b>	<b>96</b>	<b>90</b>	<b>90</b>	<b>96</b>	<b>94</b>
Des formations de très bonne qualité	40	40	36	31	35	46	42
Des formations d'assez bonne qualité	53	52	61	59	55	50	51
<b>ST Des formations de mauvaise qualité</b>	<b>7</b>	<b>8</b>	<b>4</b>	<b>10</b>	<b>10</b>	<b>4</b>	<b>7</b>
Des formations d'assez mauvaise qualité	6	6	3	10	10	3	6
Des formations de très mauvaise qualité	1	2	1	-	-	1	0



# Qualité perçue des formations à l'UPMC – détail par item

**Q8 : Plus précisément, comment considérez-vous la qualité des formations proposées par l'UPMC...?**

*Base : 4579 individus au global,  
64% ne se sont pas prononcés sur la question*

**...en doctorat**

Très bonne qualité



46%

Assez bonne qualité



46%

**Total  
Bonne qualité  
92%**



**Variations significatives 'Total bonne qualité'**

Composante : Directions et services centraux : 100%  
Niveau d'études : Master : 98%

Assez mauvaise qualité



7%

Très mauvaise qualité



1%

**Total  
Mauvaise qualité  
8%**

% Par statut	Total	Etudiant	BIATOS	Chercheur	ITA	Doctorant	E/C + E
<b>ST Des formations de bonne qualité</b>	<b>92</b>	<b>93</b>	<b>97</b>	<b>91</b>	<b>93</b>	<b>88</b>	<b>93</b>
Des formations de très bonne qualité	46	53	46	39	37	36	51
Des formations d'assez bonne qualité	46	40	51	52	57	52	42
<b>ST Des formations de mauvaise qualité</b>	<b>8</b>	<b>7</b>	<b>3</b>	<b>9</b>	<b>7</b>	<b>12</b>	<b>7</b>
Des formations d'assez mauvaise qualité	7	6	3	8	7	11	6
Des formations de très mauvaise qualité	1	2	-	1	-	2	1

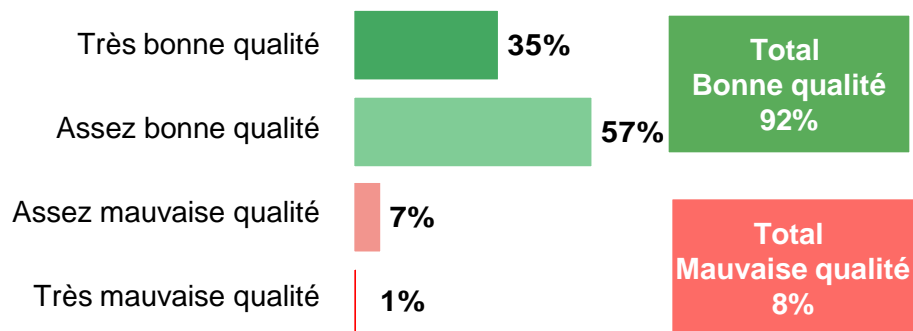


# Qualité perçue des formations à l'UPMC – détail par item

Q8 : Plus précisément, comment considérez-vous la qualité des formations proposées par l'UPMC...?

Base : 4530 individus au global,  
87% ne se sont pas prononcés sur la question

## ...dans le domaine paramédical



% Par statut	Total	Etudiant	BIATOS	Chercheur	ITA	Doctorant	E/C + E
<b>ST Des formations de bonne qualité</b>	<b>92</b>	<b>90</b>	<b>97</b>	<b>95</b>	<b>92</b>	<b>100</b>	<b>89</b>
Des formations de très bonne qualité	35	40	30	35	8	29	32
Des formations d'assez bonne qualité	57	50	67	60	83	71	57
<b>ST Des formations de mauvaise qualité</b>	<b>8</b>	<b>10</b>	<b>3</b>	<b>5</b>	<b>8</b>	<b>-</b>	<b>11</b>
Des formations d'assez mauvaise qualité	7	7	3	-	8	-	11
Des formations de très mauvaise qualité	1	3	-	5	-	-	-

Pas de variations significatives sur le 'Total Bonne qualité'

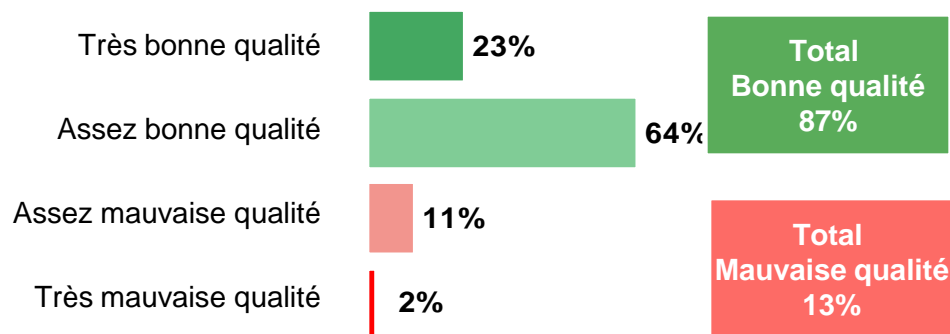


# Qualité perçue des formations à l'UPMC – détail par item

**Q8 : Plus précisément, comment considérez-vous la qualité des formations proposées par l'UPMC...?**

Base : 4623 individus au global,  
44% ne se sont pas prononcés sur la question

...de niveau licence



### Variations significatives 'Total bonne qualité'

Composante : Faculté de Médecine : 94%  
UFR Chimie : 79%  
Niveau d'études : Cycles d'intégration : 93%

% Par statut	Total	Etudiant	BIATOS	Chercheur	ITA	Doctorant	E/C + E
<b>ST Des formations de bonne qualité</b>	<b>87</b>	<b>87</b>	<b>91</b>	<b>87</b>	<b>82</b>	<b>82</b>	<b>85</b>
Des formations de très bonne qualité	23	23	22	17	16	22	23
Des formations d'assez bonne qualité	64	64	69	69	66	61	62
<b>ST Des formations de mauvaise qualité</b>	<b>13</b>	<b>13</b>	<b>9</b>	<b>14</b>	<b>18</b>	<b>18</b>	<b>15</b>
Des formations d'assez mauvaise qualité	11	11	9	13	18	16	13
Des formations de très mauvaise qualité	2	2	1	1	-	2	2



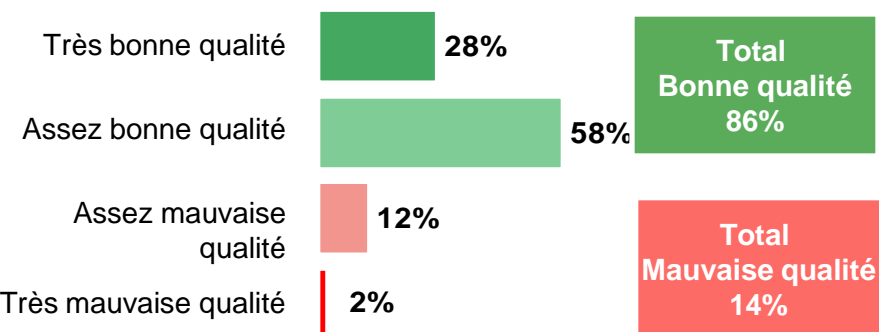


# Qualité perçue des formations à l'UPMC – détail par item

Q8 : Plus précisément, comment considérez-vous la qualité des formations proposées par l'UPMC...?

Base : 4541 individus au global,  
80% ne se sont pas prononcés sur la question

...dans les cycles ingénieurs



Variations significatives 'Total bonne qualité'  
Niveau d'études : Licence : 79%

% Par statut	Total	Etudiant	BIATOS	Chercheur	ITA	Doctorant	E/C + E
<b>ST Des formations de bonne qualité</b>	<b>86</b>	<b>84</b>	<b>90</b>	<b>93</b>	<b>93</b>	<b>79</b>	<b>88</b>
Des formations de très bonne qualité	28	25	33	20	30	35	27
Des formations d'assez bonne qualité	58	58	57	73	63	44	61
<b>ST Des formations de mauvaise qualité</b>	<b>14</b>	<b>16</b>	<b>10</b>	<b>7</b>	<b>7</b>	<b>21</b>	<b>12</b>
Des formations d'assez mauvaise qualité	12	14	10	8	4	18	11
Des formations de très mauvaise qualité	2	3	-	-	4	3	1

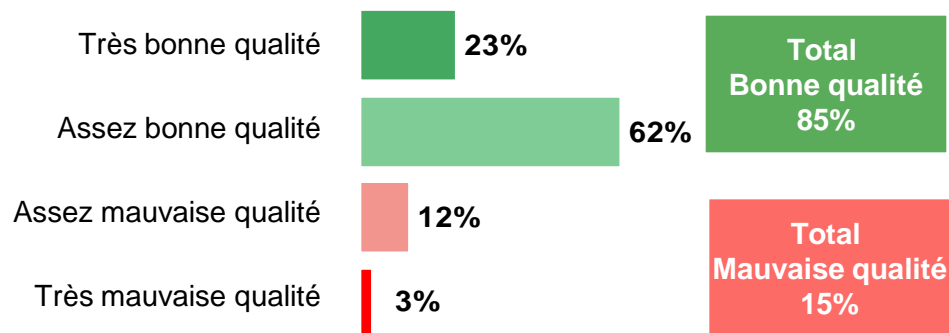


# Qualité perçue des formations à l'UPMC – détail par item

**Q8 : Plus précisément, comment considérez-vous la qualité des formations proposées par l'UPMC...?**

*Base : 4570 individus au global,  
73% ne se sont pas prononcés sur la question*

## ...en matière de formation continue



% Par statut	Total	Etudiant	BIATOS	Chercheur	ITA	Doctorant	E/C + E
<b>ST Des formations de bonne qualité</b>	<b>85</b>	<b>87</b>	<b>87</b>	<b>78</b>	<b>89</b>	<b>86</b>	<b>82</b>
Des formations de très bonne qualité	23	29	15	9	22	22	21
Des formations d'assez bonne qualité	62	57	72	70	67	64	61
<b>ST Des formations de mauvaise qualité</b>	<b>15</b>	<b>13</b>	<b>13</b>	<b>22</b>	<b>11</b>	<b>14</b>	<b>18</b>
Des formations d'assez mauvaise qualité	12	10	12	17	8	11	16
Des formations de très mauvaise qualité	3	4	1	5	4	3	3

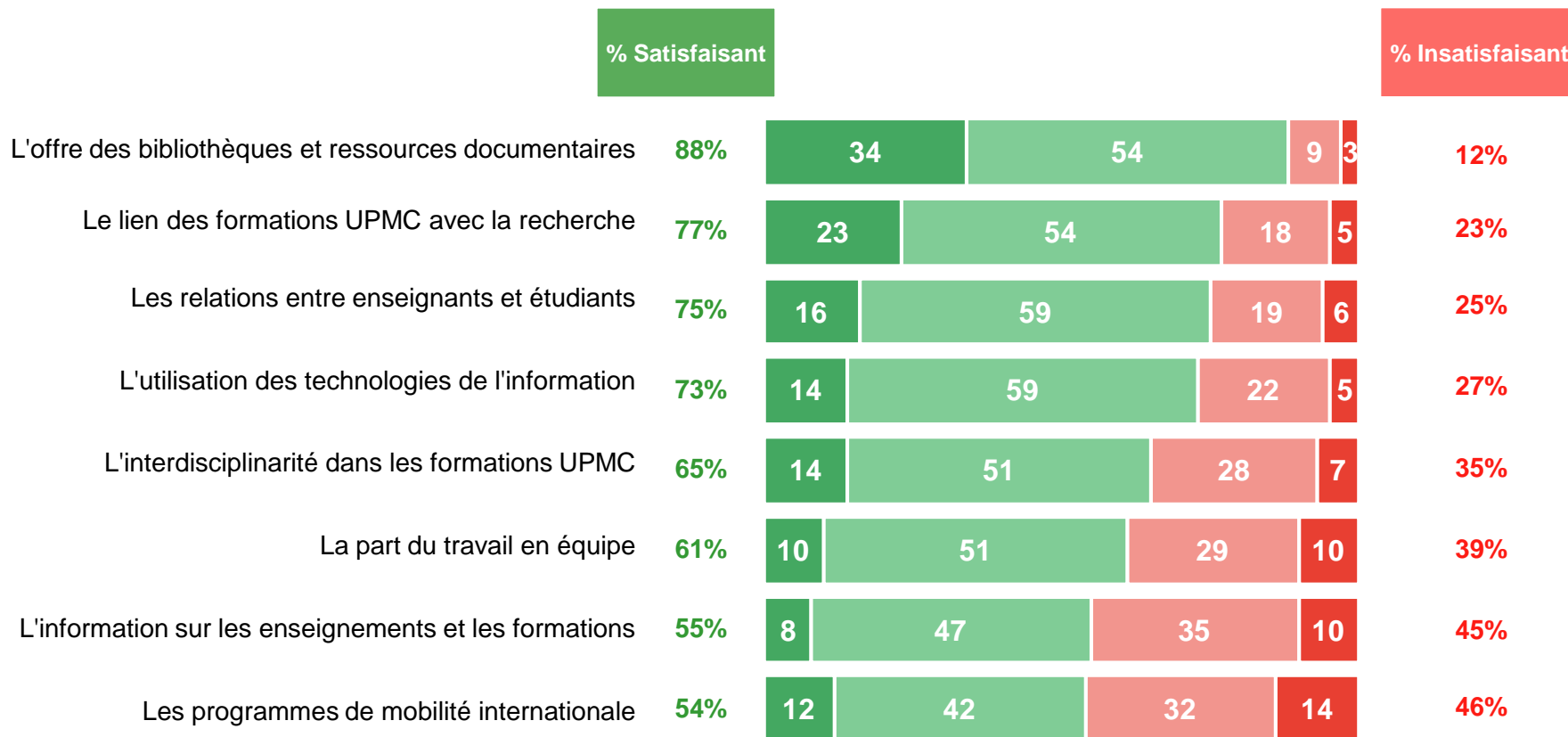
*Pas de variations significatives sur le 'Total Bonne qualité'*



# L'enseignement et les formations à l'UPMC : satisfaction détaillée

**Q9 : Pour chacun de ces domaines concernant l'enseignement et les formations proposés à l'UPMC, dites-nous si vous en êtes satisfait ou non.**

Résultats présentés sur la base des individus ayant exprimé une opinion



■ % Très satisfaisant ■ % Plutôt satisfaisant ■ % Plutôt insatisfaisant ■ % Très insatisfaisant

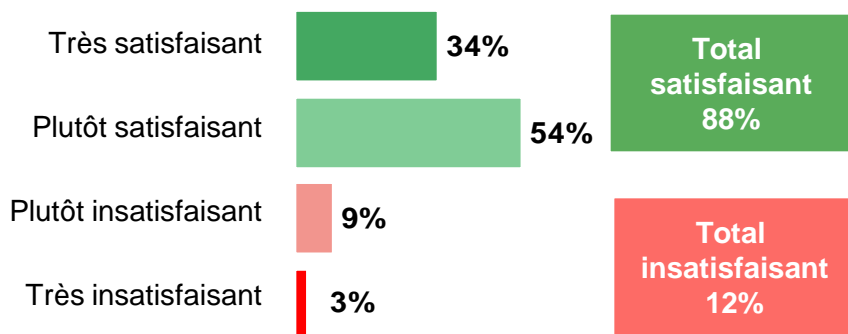


# Satisfaction de l'enseignement et des formations à l'UPMC – détail par item

**Q9 : Pour chacun de ces domaines concernant l'enseignement et les formations proposés à l'UPMC, dites-nous si vous en êtes satisfait ou non.**

*Base : 4136 individus au global,  
24% ne se sont pas prononcés sur la question*

## L'offre des bibliothèques et ressources documentaires



### Variations significatives 'Total satisfaisant'

**Composante :** Faculté de Médecine : 73%  
UFR Sciences de la vie : 81%

**Niveau d'études :** Cycles d'intégration : 94%  
Licence : 93% / Master : 92%  
Médecine : 76%  
Etudes paramédicales : 67%

% Par statut	Total	Etudiant	BIATOS	Chercheur	ITA	Doctorant	E/C + E
<b>ST Satisfaisant</b>	<b>88</b>	<b>89</b>	<b>90</b>	<b>81</b>	<b>76</b>	<b>95</b>	<b>85</b>
Très satisfaisant	34	40	17	21	17	38	25
Plutôt satisfaisant	54	49	72	60	59	58	60
<b>ST Pas satisfaisant</b>	<b>12</b>	<b>11</b>	<b>10</b>	<b>19</b>	<b>24</b>	<b>5</b>	<b>15</b>
Plutôt insatisfaisant	9	8	10	14	17	3	11
Très insatisfaisant	3	3	1	5	7	2	4

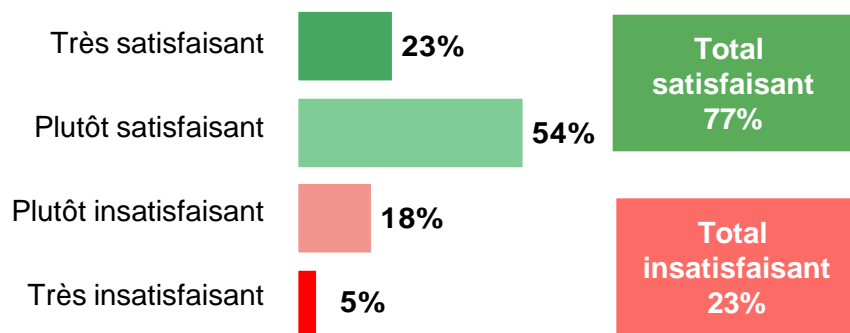


# Satisfaction de l'enseignement et des formations à l'UPMC – détail par item

**Q9 : Pour chacun de ces domaines concernant l'enseignement et les formations proposés à l'UPMC, dites-nous si vous en êtes satisfait ou non.**

*Base : 4092 individus au global,  
35% ne se sont pas prononcés sur la question*

## Le lien des formations UPMC avec la recherche



### Variations significatives 'Total satisfaisant'

Composante : Faculté de Médecine : 70%  
UFR Sciences de la vie : 68%  
Niveau d'études : Cycles d'intégration : 87%  
Master : 82%

% Par statut	Total	Etudiant	BIATOS	Chercheur	ITA	Doctorant	E/C + E
<b>ST Satisfaisant</b>	<b>77</b>	<b>79</b>	<b>76</b>	<b>64</b>	<b>76</b>	<b>78</b>	<b>75</b>
Très satisfaisant	23	27	19	12	13	21	22
Plutôt satisfaisant	54	53	57	52	64	57	54
<b>ST Pas satisfaisant</b>	<b>23</b>	<b>21</b>	<b>24</b>	<b>36</b>	<b>24</b>	<b>22</b>	<b>25</b>
Plutôt insatisfaisant	18	16	17	27	19	18	21
Très insatisfaisant	5	5	7	10	4	4	4

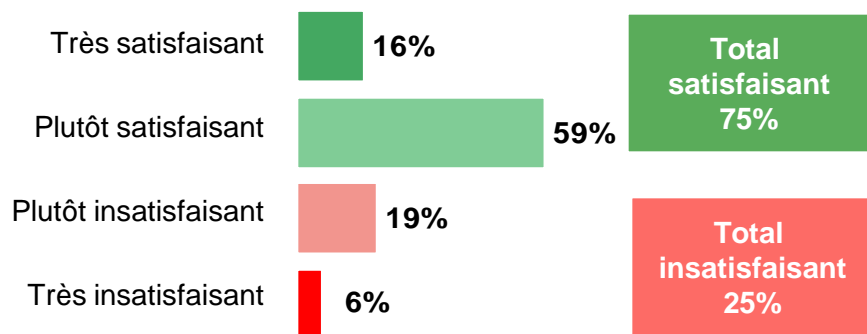


# Satisfaction de l'enseignement et des formations à l'UPMC – détail par item

**Q9 : Pour chacun de ces domaines concernant l'enseignement et les formations proposés à l'UPMC, dites-nous si vous en êtes satisfait ou non.**

*Base : 4145 individus au global,  
20% ne se sont pas prononcés sur la question*

## Les relations entre enseignants et étudiants



### Variations significatives 'Total satisfaisant'

Composante : UFR Ingénierie : 86%  
Niveau d'études : Médecine : 63%  
Formation continue : 84%

% Par statut	Total	Etudiant	BIATOS	Chercheur	ITA	Doctorant	E/C + E
<b>ST Satisfaisant</b>	<b>75</b>	<b>73</b>	<b>82</b>	<b>80</b>	<b>77</b>	<b>82</b>	<b>78</b>
Très satisfaisant	16	19	11	6	10	18	10
Plutôt satisfaisant	59	54	71	74	67	64	68
<b>ST Pas satisfaisant</b>	<b>25</b>	<b>27</b>	<b>18</b>	<b>20</b>	<b>23</b>	<b>18</b>	<b>22</b>
Plutôt insatisfaisant	19	21	13	18	13	16	19
Très insatisfaisant	6	7	5	2	10	3	4

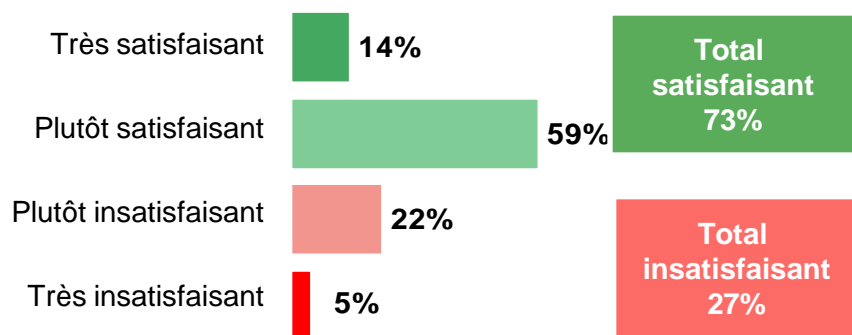


# Satisfaction de l'enseignement et des formations à l'UPMC – détail par item

**Q9 : Pour chacun de ces domaines concernant l'enseignement et les formations proposés à l'UPMC, dites-nous si vous en êtes satisfait ou non.**

*Base : 4080 individus au global,  
31% ne se sont pas prononcés sur la question*

## L'utilisation des technologies de l'information



### Variations significatives 'Total satisfaisant'

Composante : UFR Chimie : 65%  
UFR Sciences de la vie : 56%  
Niveau d'études : Cycles d'intégration : 82%  
Licence : 77%  
Médecine : 82%

% Par statut	Total	Etudiant	BIATOS	Chercheur	ITA	Doctorant	E/C + E
<b>ST Satisfaisant</b>	<b>73</b>	<b>75</b>	<b>80</b>	<b>59</b>	<b>76</b>	<b>73</b>	<b>65</b>
Très satisfaisant	14	17	13	6	7	15	9
Plutôt satisfaisant	59	58	67	52	69	58	56
<b>ST Pas satisfaisant</b>	<b>27</b>	<b>25</b>	<b>20</b>	<b>41</b>	<b>24</b>	<b>27</b>	<b>35</b>
Plutôt insatisfaisant	22	20	18	33	18	23	31
Très insatisfaisant	5	5	2	9	7	5	4

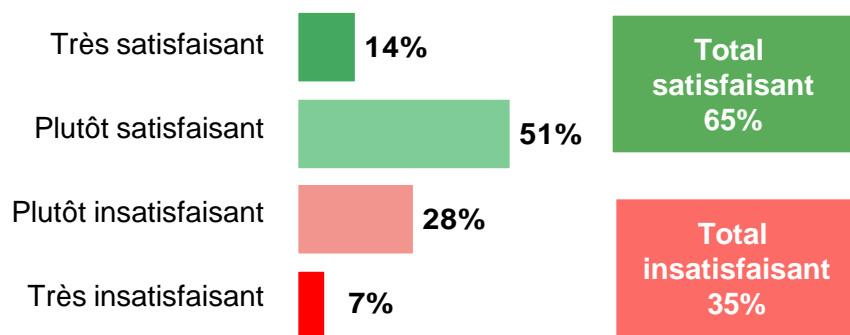


# Satisfaction de l'enseignement et des formations à l'UPMC – détail par item

**Q9 : Pour chacun de ces domaines concernant l'enseignement et les formations proposés à l'UPMC, dites-nous si vous en êtes satisfait ou non.**

*Base : 4064 individus au global,  
35% ne se sont pas prononcés sur la question*

## L'interdisciplinarité dans les formations UPMC



### Variations significatives 'Total satisfaisant'

**Composante :** Faculté de Médecine : 51%  
UFR Chimie : 55% / UFR Ingénierie : 55%  
UFR Physique : 51% / UFR Sciences de la vie : 37%

**Niveau d'études :** Cycle d'intégration : 83%  
Licence : 72% / Master : 69% / Médecine : 74%  
Formation continue : 87%

% Par statut	Total	Etudiant	BIATOS	Chercheur	ITA	Doctorant	E/C + E
<b>ST Satisfaisant</b>	<b>65</b>	<b>73</b>	<b>71</b>	<b>46</b>	<b>68</b>	<b>64</b>	<b>43</b>
Très satisfaisant	14	18	10	2	8	13	4
Plutôt satisfaisant	51	55	62	44	60	52	39
<b>ST Pas satisfaisant</b>	<b>35</b>	<b>27</b>	<b>29</b>	<b>54</b>	<b>32</b>	<b>36</b>	<b>57</b>
Plutôt insatisfaisant	28	22	25	40	26	31	46
Très insatisfaisant	7	5	3	15	6	5	11



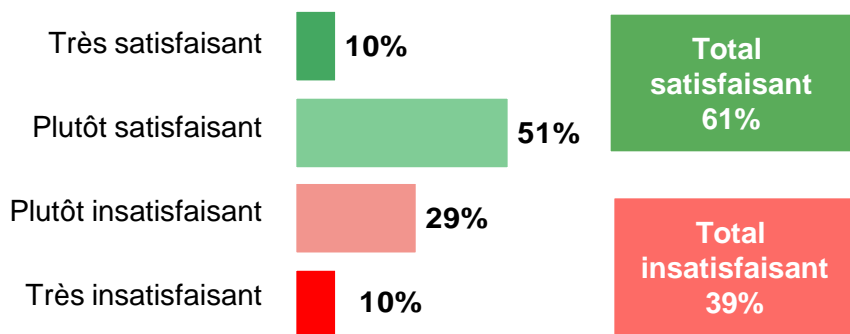


# Satisfaction de l'enseignement et des formations à l'UPMC – détail par item

**Q9 : Pour chacun de ces domaines concernant l'enseignement et les formations proposés à l'UPMC, dites-nous si vous en êtes satisfait ou non.**

*Base : 4071 individus au global,  
37% ne se sont pas prononcés sur la question*

## La part du travail en équipe



### Variations significatives 'Total satisfaisant'

Composante : UFR Ingénierie : 70%  
Niveau d'études : Licence : 56%

% Par statut	Total	Etudiant	BIATOS	Chercheur	ITA	Doctorant	E/C + E
<b>ST Satisfaisant</b>	<b>61</b>	<b>60</b>	<b>68</b>	<b>57</b>	<b>65</b>	<b>58</b>	<b>62</b>
Très satisfaisant	10	10	12	9	9	9	9
Plutôt satisfaisant	51	50	56	49	56	49	53
<b>ST Pas satisfaisant</b>	<b>39</b>	<b>40</b>	<b>32</b>	<b>43</b>	<b>35</b>	<b>42</b>	<b>38</b>
Plutôt insatisfaisant	29	30	25	29	22	32	31
Très insatisfaisant	10	10	8	13	13	10	8

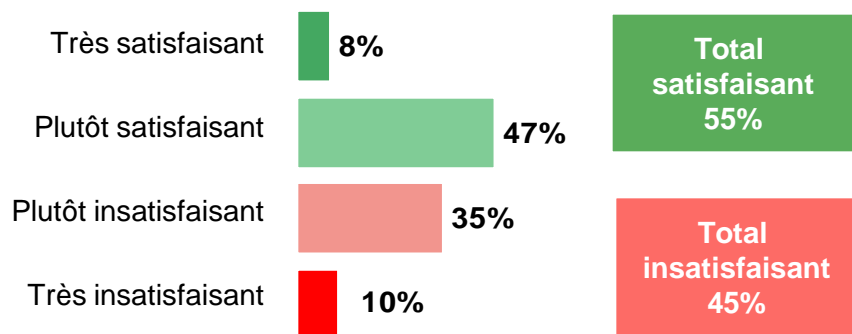


# Satisfaction de l'enseignement et des formations à l'UPMC – détail par item

**Q9 : Pour chacun de ces domaines concernant l'enseignement et les formations proposés à l'UPMC, dites-nous si vous en êtes satisfait ou non.**

*Base : 4096 individus au global,  
24% ne se sont pas prononcés sur la question*

## L'information sur les enseignements et les formations



### Variations significatives 'Total satisfaisant'

**Composante :** UFR Mathématiques : 74%  
UFR Terre, Envir. et biodiversité : 42%  
UFR Sciences de la vie : 42%

**Niveau d'études :** Cycles d'intégration : 63%  
Formation continue : 70%

% Par statut	Total	Etudiant	BIATOS	Chercheur	ITA	Doctorant	E/C + E
<b>ST Satisfaisant</b>	<b>55</b>	<b>56</b>	<b>64</b>	<b>39</b>	<b>57</b>	<b>66</b>	<b>49</b>
Très satisfaisant	8	11	7	3	3	8	3
Plutôt satisfaisant	47	45	57	36	54	58	45
<b>ST Pas satisfaisant</b>	<b>45</b>	<b>44</b>	<b>36</b>	<b>61</b>	<b>43</b>	<b>34</b>	<b>51</b>
Plutôt insatisfaisant	35	34	30	47	28	27	43
Très insatisfaisant	10	10	6	14	15	7	9

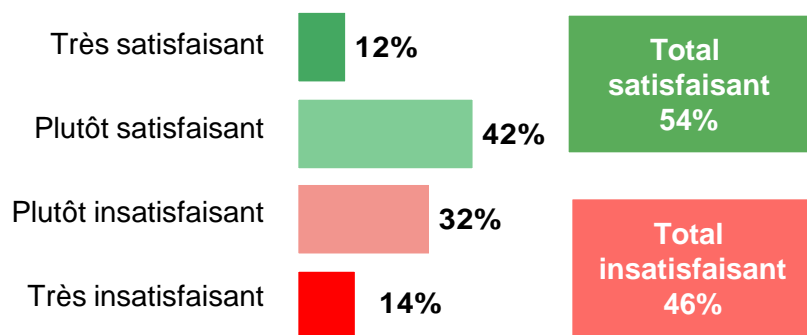


# Satisfaction de l'enseignement et des formations à l'UPMC – détail par item

**Q9 : Pour chacun de ces domaines concernant l'enseignement et les formations proposés à l'UPMC, dites-nous si vous en êtes satisfait ou non.**

*Base : 4075 individus au global,  
54% ne se sont pas prononcés sur la question*

## Les programmes de mobilité internationale



### Variations significatives 'Total satisfaisant'

Composante : UFR Chimie : 70%  
UFR Sciences de la vie : 37%  
Niveau d'études : Cycles d'intégration : 72%

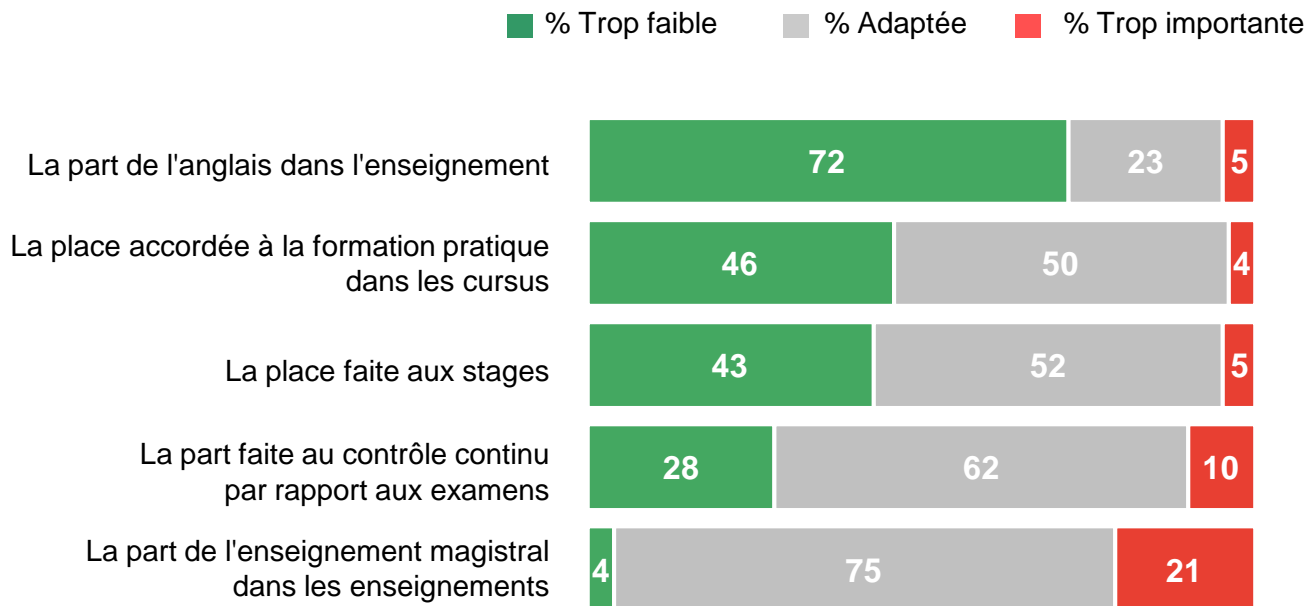
% Par statut	Total	Etudiant	BIATOS	Chercheur	ITA	Doctorant	E/C + E
<b>ST Satisfaisant</b>	<b>54</b>	<b>56</b>	<b>66</b>	<b>36</b>	<b>59</b>	<b>51</b>	<b>49</b>
Très satisfaisant	12	16	9	4	6	11	5
Plutôt satisfaisant	42	40	58	32	53	40	44
<b>ST Pas satisfaisant</b>	<b>46</b>	<b>44</b>	<b>34</b>	<b>64</b>	<b>41</b>	<b>49</b>	<b>51</b>
Plutôt insatisfaisant	32	29	21	48	25	29	42
Très insatisfaisant	14	15	13	15	16	19	9



# Jugement sur la place réservée à différentes composantes de l'enseignement

Q10 : En ce qui concerne les modalités suivantes de l'enseignement, comment les considérez-vous ?

Résultats présentés sur la base des individus ayant exprimé une opinion

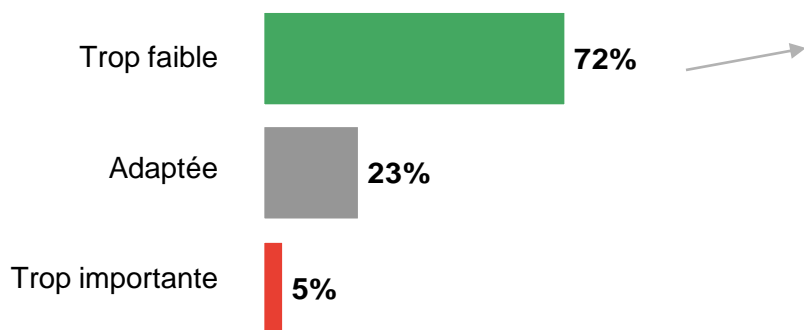


# Jugement sur la place réservée à différentes composantes de l'enseignement – détail par item

Q10 : En ce qui concerne les modalités suivantes de l'enseignement, comment les considérez-vous ?

Base : 4300 individus au global,  
25% ne se sont pas prononcés sur la question

## La part de l'anglais dans l'enseignement



### Variations significatives 'Trop faible'

Composante : Faculté de médecine : 83% / UFR Chimie : 84%  
 UFR Terre, Envir. et biodiversité : 84%  
 Niveau d'études : Cycles d'intégration : 63% / Master : 67%  
 Médecine : 66% / Formation continue : 62%  
 Age : Moins de 24 ans : 69% / 24-30 ans : 76%

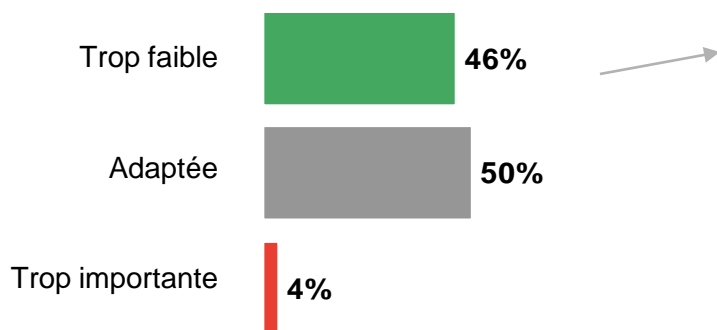
% Par statut	Total	Etudiant	BIATOS	Chercheur	ITA	Doctorant	E/C + E
Trop faible	72	68	71	87	79	81	75
Trop importante	5	6	4	1	4	2	4
Adaptée	23	26	25	12	17	17	21

# Jugement sur la place réservée à différentes composantes de l'enseignement – détail par item

Q10 : En ce qui concerne les modalités suivantes de l'enseignement, comment les considérez-vous ?

Base : 4262 individus au global,  
29% ne se sont pas prononcés sur la question

## La place accordée à la formation pratique dans les cursus



**Variations significatives 'Trop faible'**

Composante : UFR Chimie : 56% / UFR Ingénierie : 36%  
UFR Sciences de la vie : 65%

Niveau d'études : Cycles d'intégration : 32%  
Master : 54% / Médecine : 30%  
Etudes paramédicales : 30%

Age : Moins de 24 ans : 43% / 46-65 ans : 53%

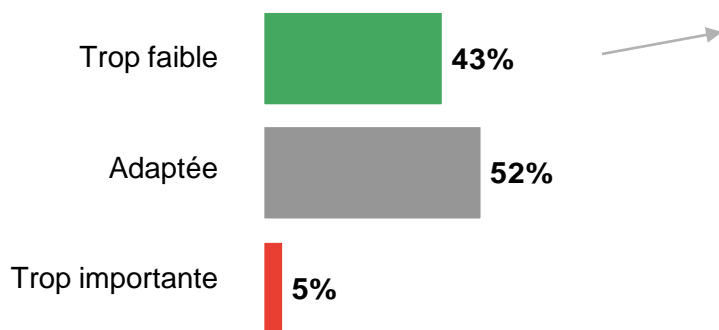
% Par statut	Total	Etudiant	BIATOS	Chercheur	ITA	Doctorant	E/C + E
Trop faible	46	44	46	49	60	49	51
Trop importante	4	4	4	4	-	2	2
Adaptée	50	52	50	47	40	49	47

# Jugement sur la place réservée à différentes composantes de l'enseignement – détail par item

Q10 : En ce qui concerne les modalités suivantes de l'enseignement, comment les considérez-vous ?

Base : 4279 individus au global,  
30% ne se sont pas prononcés sur la question

## La place faite aux stages



### Variations significatives 'Trop faible'

Composante : Faculté de médecine : 31%  
UFR Chimie : 31% / UFR Physique : 27%

Niveau d'études : Cycles d'intégration : 76% / Licence : 73% / Master : 40%  
Médecine : 15% / Etudes paramédicales : 20%  
Formation continue : 31%

Age : Moins de 24 ans : 51% / 31-65 ans : 34%

% Par statut	Total	Etudiant	BIATOS	Chercheur	ITA	Doctorant	E/C + E
Trop faible	43	47	40	31	42	46	34
Trop importante	5	5	5	11	5	4	5
Adaptée	52	48	55	58	53	50	61

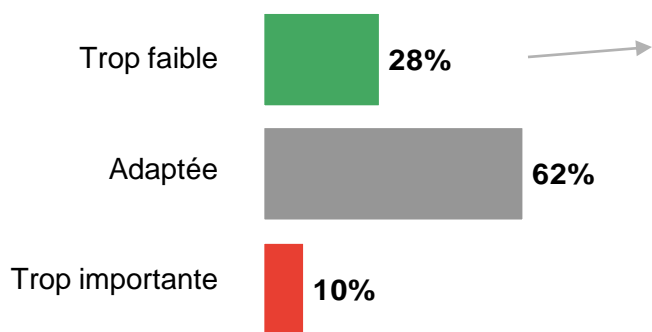


# Jugement sur la place réservée à différentes composantes de l'enseignement – détail par item

Q10 : En ce qui concerne les modalités suivantes de l'enseignement, comment les considérez-vous ?

Base : 4280 individus au global,  
26% ne se sont pas prononcés sur la question

## La part faite au contrôle continu par rapport aux examens



### Variations significatives 'Trop faible'

Composante : Faculté de médecine : 36% / UFR Chimie : 20%  
UFR Ingénierie : 19% / UFR Physique : 17%  
UFR Terre, Envir. et biodiversité : 16%

Niveau d'études : Cycles d'intégration : 21%  
Médecine : 48% / Etudes paramédicales : 57%

Age : 31-45 ans : 22%

% Par statut	Total	Etudiant	BIATOS	Chercheur	ITA	Doctorant	E/C + E
Trop faible	28	31	33	21	29	20	23
Trop importante	10	8	9	11	7	7	18
Adaptée	62	61	58	68	64	73	59

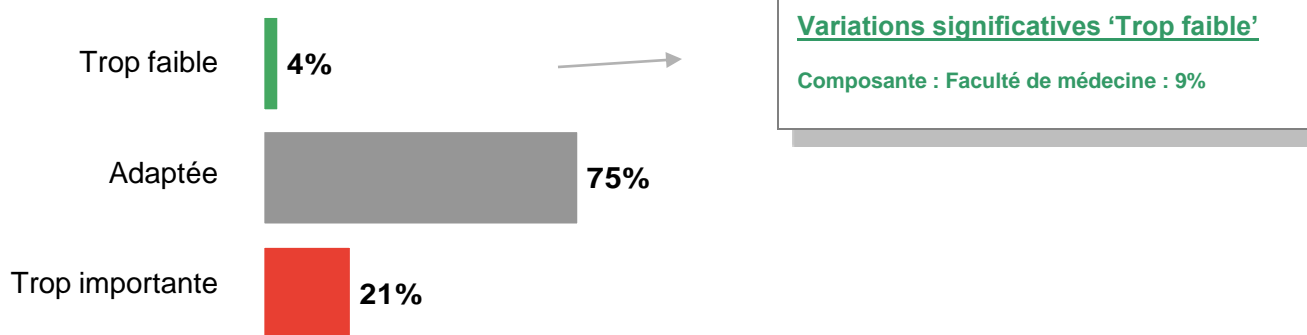


# Jugement sur la place réservée à différentes composantes de l'enseignement – détail par item

Q10 : En ce qui concerne les modalités suivantes de l'enseignement, comment les considérez-vous ?

Base : 4274 individus au global,  
25% ne se sont pas prononcés sur la question

## La part de l'enseignement magistral dans les enseignements



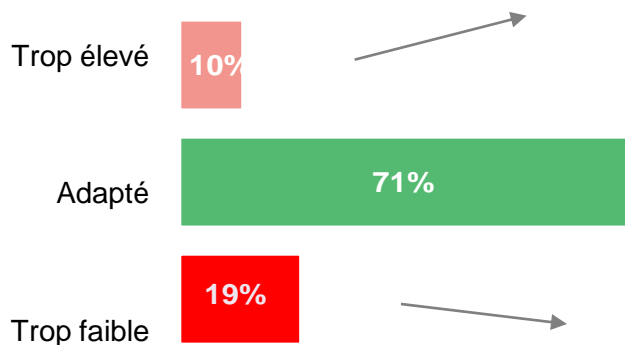
% Par statut	Total	Etudiant	BIATOS	Chercheur	ITA	Doctorant	E/C + E
Trop faible	4	4	9	9	7	4	3
Trop importante	21	21	23	10	18	14	25
Adaptée	75	75	68	81	75	82	72



# Niveau attendu pour l'obtention du diplôme

Q11 : Comment considérez-vous le niveau attendu pour l'obtention du diplôme ?

Base : 4493 individus, 18% ne s'étant pas prononcés sur la question



### Variations significatives 'Trop élevé'

Composante : UFR Mathématiques : 1% / UFR Physique : 1% /  
 UFR Sciences de la vie : 1%  
 Niveau d'études : Licence : 18% / Médecine : 25%

### Variations significatives 'Trop faible'

Composante : UFR Chimie : 55% / UFR Ingénierie : 44% / UFR Physique : 48% /  
 UFR Sciences de la vie : 41%  
 Niveau d'études : Cycles d'intégration : 11% / Licence : 11% /  
 Médecine : 4% / Etudes paramédicales : 4% / Formation continue : 8%

% Par statut	Total	Etudiant	BIATOS	Chercheur	ITA	Doctorant	E/C+E
Trop élevé	10	15	6	1	4	2	1
Adapté	71	75	73	61	70	69	58
Trop faible	19	10	21	38	26	29	41

# L'enseignement et les formations à l'UPMC : perceptions et attentes spontanées

**Q12 : Vous avez carte blanche au sujet de l'enseignement et des formations à l'UPMC : formulez votre idée, remarque ou proposition pour exprimer ce que vous en pensez ou vos attentes. (150 caractères maximum) ?**

*Codification réalisée sur une sélection aléatoire de 50% des 1700 verbatim collectés*

<b>ENSEIGNEMENT/ FORMATION</b>	<b>72%</b>
<b>ST FORMATION</b>	<b>26%</b>
Plus de formations et d'enseignements pratiques	8%
Plus d'enseignements	7%
<b>ST QUALITE DES ENSEIGNEMENTS</b>	<b>23%</b>
Améliorer la qualité des enseignants	8%
Améliorer la qualité de l'enseignement	8%
Plus d'harmonie dans les enseignements	5%
<b>ST METHODOLOGIE</b>	<b>19%</b>
Améliorer le système des examens	6%
Plus de contrôle continu	5%
Améliorer les outils méthodologiques	5%
<b>ST DIVERSITE/ OUVERTURE</b>	<b>13%</b>
Usage systématique de l'anglais	6%
Favoriser la mobilité internationale	5%
<b>ST SUIVI DU TRAVAIL</b>	<b>8%</b>
Revoir les programmes	4%
<b>LA VIE A L'UPMC</b>	<b>21%</b>
<b>RENOMMEE/ ELITISME</b>	<b>10%</b>
<b>SATISFACTION</b>	<b>8%</b>
<b>RECHERCHE</b>	<b>8%</b>
<b>ORIENTATION ET INSERTION PROFESSIONNELLE</b>	<b>7%</b>
<b>INFORMATION</b>	<b>6%</b>

## Sélection de verbatim caractéristiques

« Il y a trop d'UE dans lesquelles on enseigne la même chose. Les connaissances sont parfois survolées et non approfondies ».

**Qualité des enseignements**

« Il faudrait imposer plus de stages, en L3 et/ou en M1. Les étudiants manquent cruellement de pratique, d'une vraie pratique d'entreprise ».

**Formation - stages**

« Il faudrait que nos partiels soient plus espacés dans le temps et que nous ayons nos résultats en temps et en heure et sur Internet aussi ».

**Méthodologie – examens**

« Il faut mettre l'accent sur l'anglais (j'ai eu seulement 2 cours en 5 ans !). Il faudrait faciliter (et étoffer) les formations internationales ».

**Diversité / ouverture - anglais**

« Il n'y a pas de suivi des étudiants en stage, et pas assez de relations entre étudiants et enseignants »

**Suivi du travail**

*NB : Les idées représentant moins de 4% des citations n'ont pas été présentées ici.*



2.2

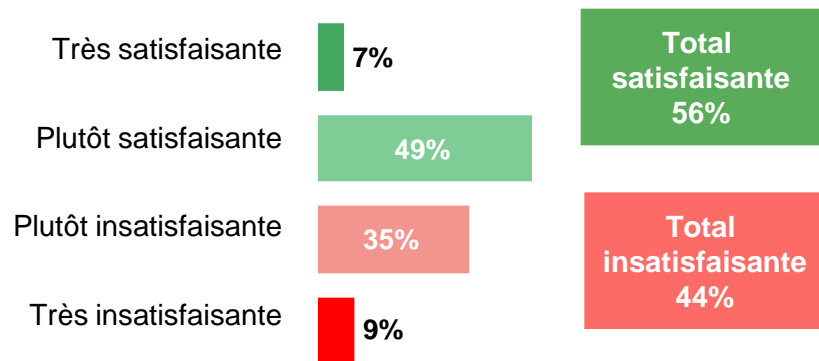
## L'orientation des étudiants et l'insertion professionnelle



# Satisfaction à l'égard de l'insertion professionnelle des diplômés

**Q13 : Globalement, jugez-vous satisfaisante de l'action de l'UMPC en faveur de l'orientation des étudiants et de l'insertion professionnelle des diplômés ?**

*Base : 4419 individus, 40% ne se sont pas prononcés sur la question*



Variations significatives 'Total satisfaisante'  
 Composante : Directions et services centraux : 71%  
 Niveau d'études : Cycles d'intégration : 76% / Médecine : 78%  
 Licence : 50% / Master : 50%

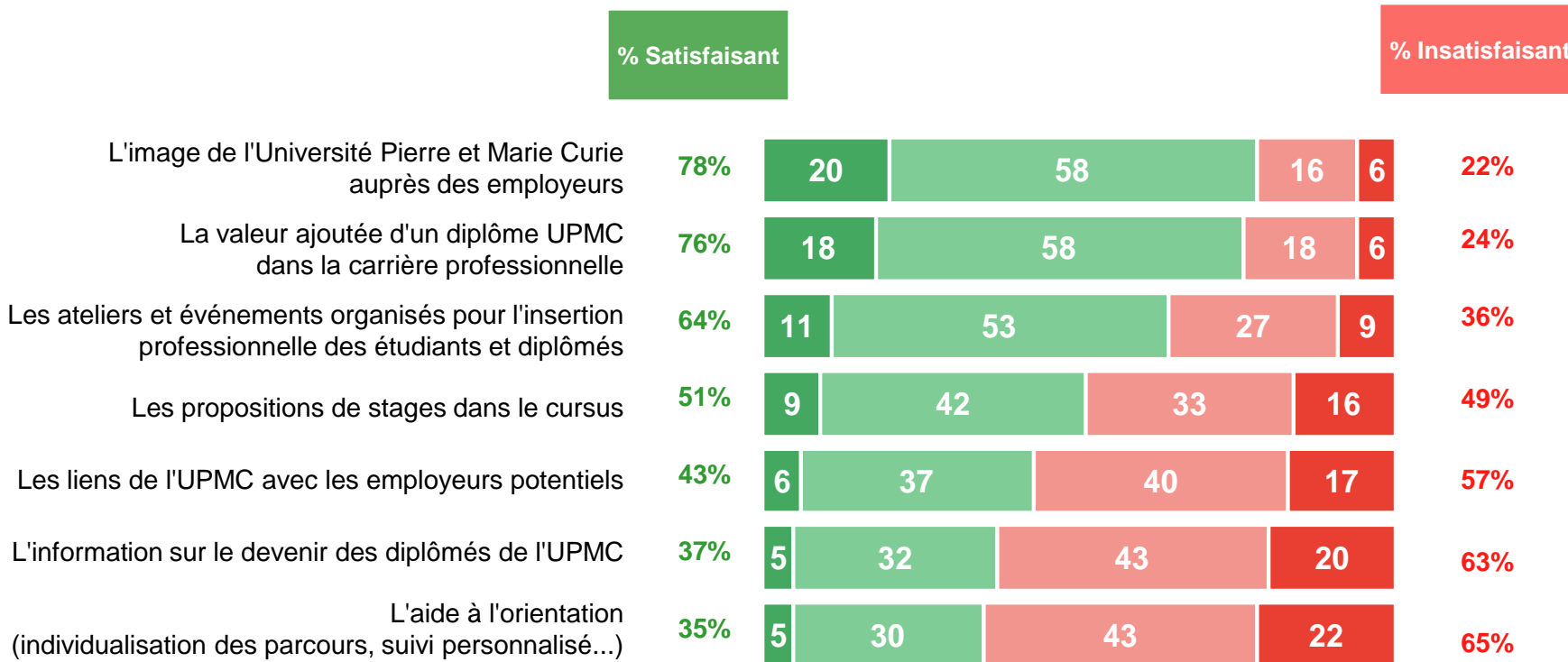
% Par statut	Total	Etudiant	BIATOS	Chercheur	ITA	Doctorant	E/C+E	Extérieurs
<b>ST Satisfaisante</b>	<b>56</b>	<b>58</b>	<b>61</b>	<b>46</b>	<b>54</b>	<b>53</b>	<b>55</b>	<b>51</b>
Oui, très satisfaisante	7	9	5	4	-	7	4	5
Oui, plutôt satisfaisante	49	48	57	42	54	46	52	46
<b>ST Pas satisfaisante</b>	<b>44</b>	<b>42</b>	<b>39</b>	<b>54</b>	<b>46</b>	<b>47</b>	<b>45</b>	<b>49</b>
Non, plutôt insatisfaisante	35	32	29	48	36	38	39	38
Non, très insatisfaisante	9	10	10	6	10	9	6	11



# L'insertion professionnelle des diplômés : satisfaction détaillée

Q14 : Et plus particulièrement, comment jugez-vous ce qui est proposé par l'UPMC sur ces domaines de l'orientation et de l'accompagnement à l'insertion professionnelle ?

Résultats présentés sur la base des individus ayant exprimé une opinion



■ % Très satisfaisant ■ % Plutôt satisfaisant ■ % Plutôt insatisfaisant ■ % Très insatisfaisant

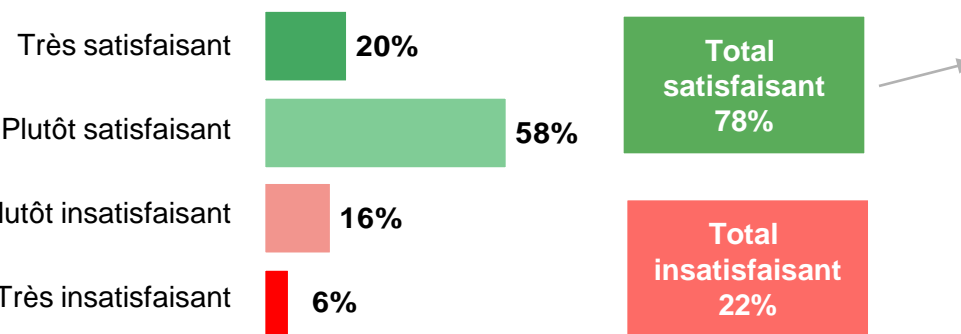


# Satisfaction de l'insertion professionnelle des diplômés – détail par item

Q14 : Et plus particulièrement, comment jugez-vous ce qui est proposé par l'UPMC sur ces domaines de l'orientation et de l'accompagnement à l'insertion professionnelle ?

Base : 4071 individus au global,  
43% ne se sont pas prononcés sur la question

## L'image de l'Université Pierre et Marie Curie auprès des employeurs



### Variations significatives 'Total satisfaisant'

Composante : UFR Chimie : 59% / UFR Physique : 58%  
UFR Sciences de la vie : 70%  
Niveau d'études : Cycles d'intégration : 91% / Licence : 85%  
Médecine : 89% / Etudes paramédicales : 96%  
Formation continue : 93%  
Age : Moins de 24 ans : 85% / 31-65 ans : 73%

% Par statut	Total	Etudiant	BIATOS	Chercheur	ITA	Doctorant	E/C + E
<b>ST Satisfaisant</b>	<b>78</b>	<b>84</b>	<b>84</b>	<b>62</b>	<b>69</b>	<b>72</b>	<b>69</b>
Très satisfaisant	20	26	17	13	9	17	11
Plutôt satisfaisant	58	58	67	50	60	56	58
<b>ST Pas satisfaisant</b>	<b>22</b>	<b>16</b>	<b>16</b>	<b>38</b>	<b>31</b>	<b>28</b>	<b>31</b>
Plutôt insatisfaisant	16	12	11	24	21	20	24
Très insatisfaisant	6	4	6	14	9	8	7

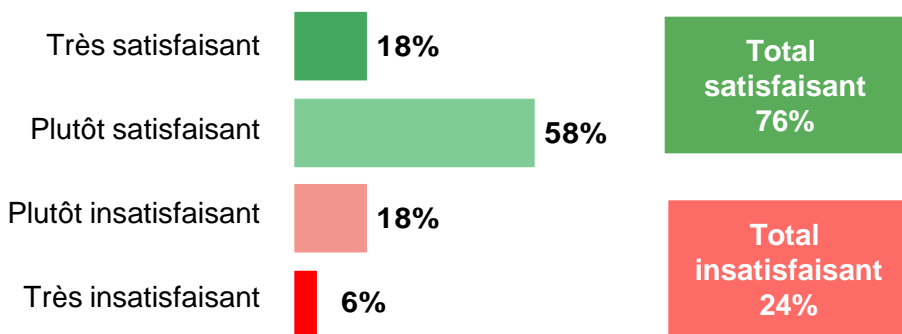


# Satisfaction de l'insertion professionnelle des diplômés – détail par item

Q14 : Et plus particulièrement, comment jugez-vous ce qui est proposé par l'UPMC sur ces domaines de l'orientation et de l'accompagnement à l'insertion professionnelle ?

Base : 4058 individus au global,  
44% ne se sont pas prononcés sur la question

## La valeur ajoutée d'un diplôme UPMC dans la carrière professionnelle



### Variations significatives 'Total satisfaisant'

Composante : Directions et services centraux : 88%  
UFR Chimie : 60% / UFR Physique : 61%  
UFR Terre, Envir. et biodiversité : 60%  
UFR sciences de la vie : 66%

Niveau d'études : Cycles d'intégration : 86%  
Médecine : 88% / Formation continue : 95%

% Par statut	Total	Etudiant	BIATOS	Chercheur	ITA	Doctorant	E/C + E
<b>ST Satisfaisant</b>	<b>76</b>	<b>80</b>	<b>85</b>	<b>59</b>	<b>65</b>	<b>72</b>	<b>72</b>
Très satisfaisant	18	23	13	11	9	15	12
Plutôt satisfaisant	58	58	72	47	56	57	60
<b>ST Pas satisfaisant</b>	<b>23</b>	<b>20</b>	<b>15</b>	<b>41</b>	<b>35</b>	<b>28</b>	<b>28</b>
Plutôt insatisfaisant	18	15	12	26	27	22	23
Très insatisfaisant	6	6	3	15	8	6	5



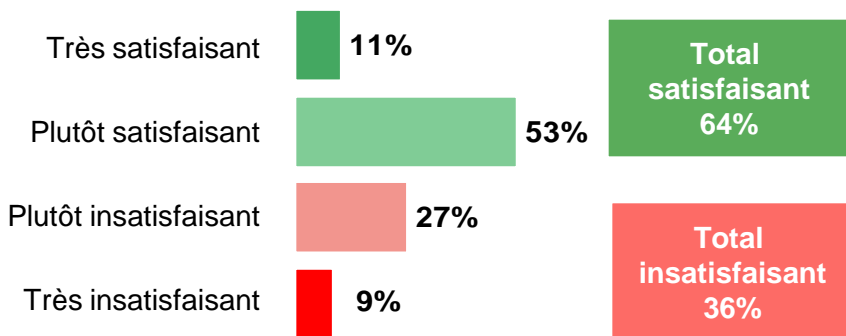


# Satisfaction de l'insertion professionnelle des diplômés – détail par item

Q14 : Et plus particulièrement, comment jugez-vous ce qui est proposé par l'UPMC sur ces domaines de l'orientation et de l'accompagnement à l'insertion professionnelle ?

Base : 4038 individus au global,  
48% ne se sont pas prononcés sur la question

## Les ateliers et événements organisés pour l'insertion professionnelle des étudiants et diplômés



### Variations significatives 'Total satisfaisant'

Composante : UFR Sciences de la vie : 49%  
Niveau d'études : Cycles d'intégration : 87%  
Master : 58%  
Age : Moins de 24 ans : 68% / 24-30 ans : 58%

% Par statut	Total	Etudiant	BIATOS	Chercheur	ITA	Doctorant	E/C + E
<b>ST Satisfaisant</b>	<b>64</b>	<b>65</b>	<b>69</b>	<b>51</b>	<b>62</b>	<b>63</b>	<b>67</b>
Très satisfaisant	11	13	6	8	4	10	10
Plutôt satisfaisant	53	51	62	43	57	53	57
<b>ST Pas satisfaisant</b>	<b>36</b>	<b>35</b>	<b>31</b>	<b>49</b>	<b>38</b>	<b>37</b>	<b>33</b>
Plutôt insatisfaisant	27	26	24	35	32	32	29
Très insatisfaisant	9	10	7	14	6	6	5

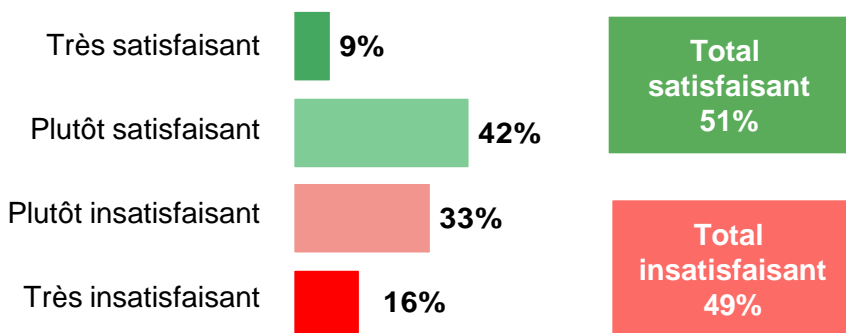


# Satisfaction de l'insertion professionnelle des diplômés – détail par item

Q14 : Et plus particulièrement, comment jugez-vous ce qui est proposé par l'UPMC sur ces domaines de l'orientation et de l'accompagnement à l'insertion professionnelle ?

Base : 4019 individus au global,  
40% ne se sont pas prononcés sur la question

## Les propositions de stages dans le cursus



### Variations significatives 'Total satisfaisant'

Composante : UFR Chimie : 64% / UFR Ingénierie : 62%  
UFR Physique : 72%  
Niveau d'études : Cycles d'intégration : 35%  
Médecine : 87%  
Age : Moins de 24 ans : 46% / 31-45 ans : 59%

% Par statut	Total	Etudiant	BIATOS	Chercheur	ITA	Doctorant	E/C + E
<b>ST Satisfaisant</b>	<b>51</b>	<b>46</b>	<b>48</b>	<b>60</b>	<b>71</b>	<b>63</b>	<b>60</b>
Très satisfaisant	9	11	8	2	-	8	7
Plutôt satisfaisant	42	35	40	58	71	55	53
<b>ST Pas satisfaisant</b>	<b>49</b>	<b>54</b>	<b>52</b>	<b>40</b>	<b>29</b>	<b>37</b>	<b>40</b>
Plutôt insatisfaisant	33	33	42	32	24	25	34
Très insatisfaisant	16	21	10	8	5	11	7

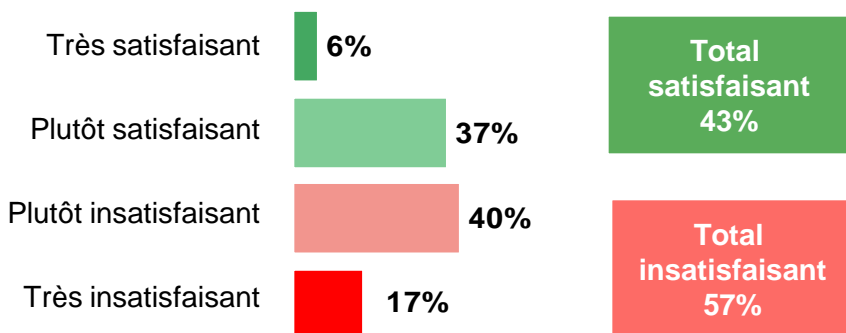


# Satisfaction de l'insertion professionnelle des diplômés – détail par item

Q14 : Et plus particulièrement, comment jugez-vous ce qui est proposé par l'UPMC sur ces domaines de l'orientation et de l'accompagnement à l'insertion professionnelle ?

Base : 4041 individus au global,  
53% ne se sont pas prononcés sur la question

## Les liens de l'UPMC avec les employeurs potentiels



### Variations significatives 'Total satisfaisant'

Composante : Directions et services centraux : 60%  
 UFR Chimie : 33%  
 UFR Terre, Envir. et biodiversité : 30%  
 UFR Sciences de la vie : 19%

Niveau d'études : Cycles d'intégration : 70%  
 Licence : 49% / Médecine : 65%

Age : Moins de 24 ans : 52% / 24-30 ans : 39% / 31-65 ans : 37%

% Par statut	Total	Etudiant	BIATOS	Chercheur	ITA	Doctorant	E/C + E
<b>ST Satisfaisant</b>	<b>43</b>	<b>48</b>	<b>50</b>	<b>24</b>	<b>51</b>	<b>39</b>	<b>34</b>
Très satisfaisant	6	9	8	4	-	5	3
Plutôt satisfaisant	37	40	43	21	51	34	31
<b>ST Pas satisfaisant</b>	<b>57</b>	<b>52</b>	<b>50</b>	<b>76</b>	<b>49</b>	<b>61</b>	<b>66</b>
Plutôt insatisfaisant	40	34	40	49	30	45	51
Très insatisfaisant	17	18	10	27	19	16	15

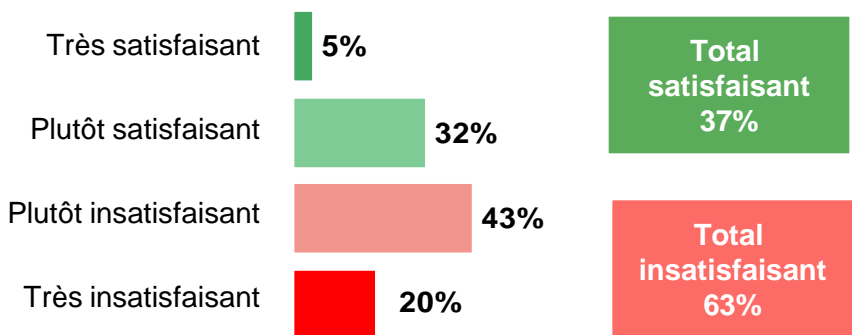


# Satisfaction de l'insertion professionnelle des diplômés – détail par item

Q14 : Et plus particulièrement, comment jugez-vous ce qui est proposé par l'UPMC sur ces domaines de l'orientation et de l'accompagnement à l'insertion professionnelle ?

Base : 4057 individus au global,  
35% ne se sont pas prononcés sur la question

## L'information sur le devenir des diplômés de l'UPMC



**Variations significatives 'Total satisfaisant'**

- Composante : Directions et services centraux : 58%
- UFR Sciences de la vie : 29%
- Niveau d'études : Licence : 32%
- Formation continue : 51%
- Age : 24-30 ans : 44%

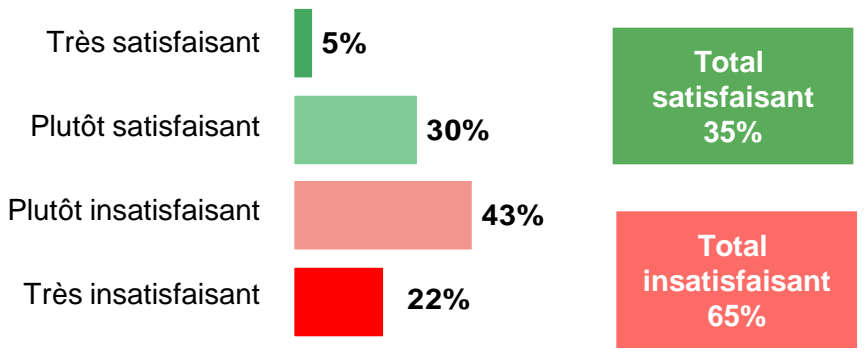
% Par statut	Total	Etudiant	BIATOS	Chercheur	ITA	Doctorant	E/C + E
<b>ST Satisfaisant</b>	<b>37</b>	<b>35</b>	<b>47</b>	<b>33</b>	<b>44</b>	<b>53</b>	<b>30</b>
Très satisfaisant	5	5	4	2	2	10	2
Plutôt satisfaisant	32	30	43	31	42	43	28
<b>ST Pas satisfaisant</b>	<b>63</b>	<b>65</b>	<b>53</b>	<b>67</b>	<b>56</b>	<b>47</b>	<b>70</b>
Plutôt insatisfaisant	43	42	40	51	40	36	49
Très insatisfaisant	20	23	13	16	16	12	20

# Satisfaction de l'insertion professionnelle des diplômés – détail par item

Q14 : Et plus particulièrement, comment jugez-vous ce qui est proposé par l'UPMC sur ces domaines de l'orientation et de l'accompagnement à l'insertion professionnelle ?

Base : 4042 individus au global,  
43% ne se sont pas prononcés sur la question

## L'aide à l'orientation (individualisation des parcours, suivi personnalisé...)



**Variations significatives 'Total satisfaisant'**

Composante : Directions et services centraux : 51%  
 UFR Chimie : 44% / UFR Physique : 47%  
 UFR Sciences de la vie : 25%

Niveau d'études : Cycles d'intégration : 48% / Licence : 30%  
 Master : 29% / Formation continue : 49%

Age : 31-45 ans : 42%

% Par statut	Total	Etudiant	BIATOS	Chercheur	ITA	Doctorant	E/C + E
<b>ST Satisfaisant</b>	<b>35</b>	<b>32</b>	<b>46</b>	<b>30</b>	<b>46</b>	<b>38</b>	<b>39</b>
Très satisfaisant	5	6	5	3	-	5	4
Plutôt satisfaisant	30	27	41	27	46	33	35
<b>ST Pas satisfaisant</b>	<b>65</b>	<b>68</b>	<b>54</b>	<b>70</b>	<b>54</b>	<b>62</b>	<b>61</b>
Plutôt insatisfaisant	43	42	42	48	31	37	47
Très insatisfaisant	22	26	12	23	23	26	14

# L'orientation et l'insertion professionnelle : perceptions et attentes spontanées

**Q15 : Vous avez carte blanche au sujet de l'orientation et de l'insertion professionnelle à l'UPMC : formulez votre idée, remarque ou proposition pour exprimer ce que vous en pensez ou vos attentes (150 caractères maximum) ?**

*Codification réalisée sur une sélection aléatoire de 50% des 900 verbatim collectés*

## Sélection de verbatim caractéristiques

<b>ORIENTATION ET INSERTION PROFESSIONNELLE</b>	<b>61%</b>
<b>ST INSERTION PROFESSIONNELLE</b>	<b>23%</b>
Améliorer l'aide à l'insertion professionnelle	11%
Forums métiers, de recrutement	6%
Améliorer la compétence des enseignants en matière d'insertion professionnelle	4%
<b>ST LIENS AVEC LES PROFESSIONNELS</b>	<b>21%</b>
Plus de contacts avec le secteur privé	12%
Plus d'interaction avec les professionnels	6%
Partenariat avec des entreprises	5%
<b>ST ORIENTATION</b>	<b>18%</b>
Plus d'information sur l'orientation	8%
Plus d'informations sur les débouchés possibles	8%
Aide à l'orientation	5%
<b>ST ANCIENS ELEVES</b>	<b>12%</b>
Développer un réseau d'anciens élèves	5%
Informations sur le devenir des anciens élèves	5%
<b>ENSEIGNEMENT/ FORMATION</b>	<b>29%</b>
<b>RENOMMEE/ ELITISME</b>	<b>8%</b>
<b>RECHERCHE</b>	<b>5%</b>
<b>SATISFACTION</b>	<b>5%</b>

« Il faudrait améliorer le conseil à l'orientation pour faciliter l'accès au travail ».

### **Insertion professionnelle**

« Les étudiants sont déconnectés de la réalité professionnelle. Il faudrait plus de contacts des étudiants avec le secteur privé ».

### **Liens avec les professionnels**

« Il est difficile de s'y retrouver avec l'abondance des offres de cursus et leur adéquation à la recherche ou à l'insertion professionnelle ».

### **Orientation**

« A l'image des écoles d'ingénieurs, il faudrait une culture d'anciens élèves de l'UPMC ».

### **Anciens élèves**

*NB : Les idées représentant moins de 4% des citations n'ont pas été présentées ici.*



2.3

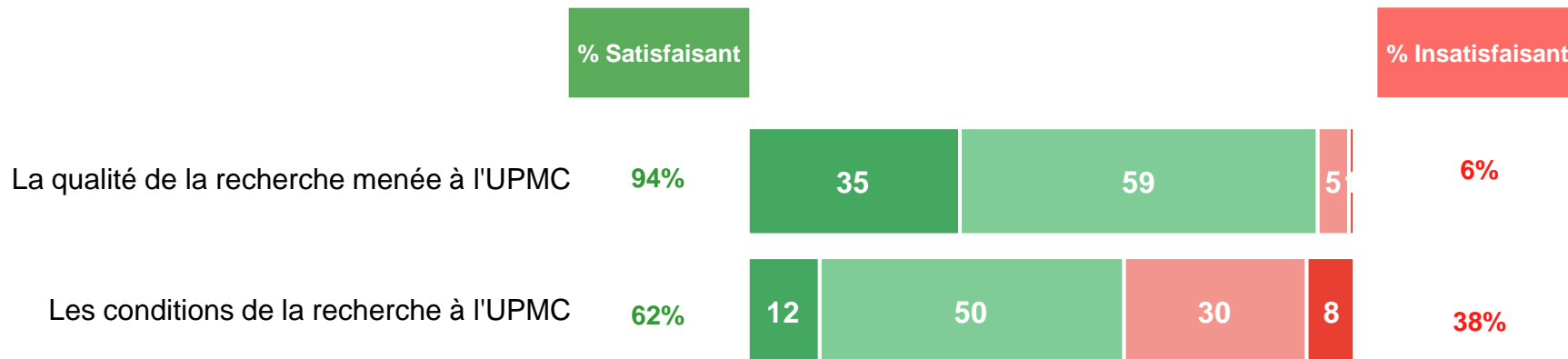
## La recherche



# Satisfaction à l'égard de la recherche

Q16 : A propos de la recherche à l'UPMC, comment considérez-vous globalement...

Résultats présentés sur la base des individus ayant exprimé une opinion



■ % Très satisfaisant   ■ % Plutôt satisfaisant   ■ % Plutôt insatisfaisant   ■ % Très insatisfaisant

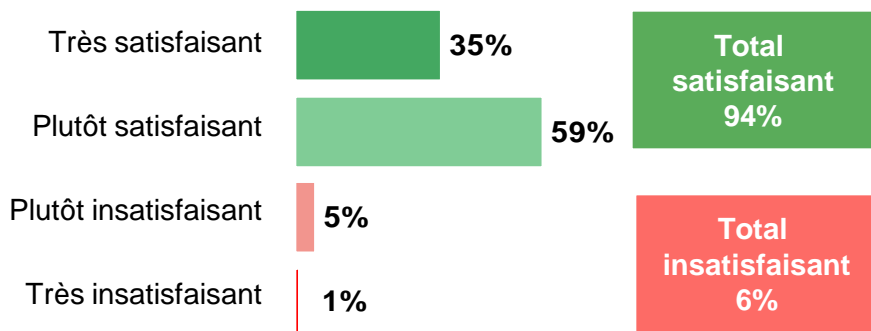


# Satisfaction à l'égard de la recherche - détail par item

Q16 : A propos de la recherche à l'UPMC, comment considérez-vous globalement...

Base : 4275 individus au global,  
36% ne se sont pas prononcés sur la question

## La qualité de la recherche menée à l'UPMC



### Variations significatives 'Total satisfaisant'

Composante : UFR Mathématiques : 100%  
UFR Sciences de la vie : 88%  
Niveau d'études : Formation continue : 86%

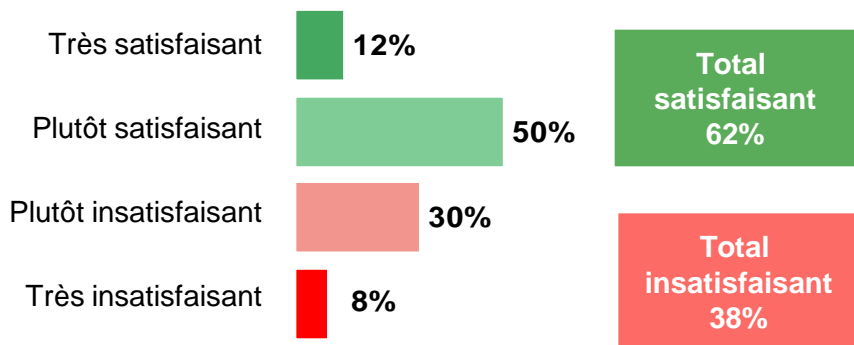
% Par statut	Total	Etudiant	BIATOS	Chercheur	ITA	Doctorant	E/C + E
<b>ST Satisfaisant</b>	<b>94</b>	<b>94</b>	<b>94</b>	<b>92</b>	<b>92</b>	<b>95</b>	<b>94</b>
Très satisfaisant	35	39	29	29	23	34	37
Plutôt satisfaisant	59	56	65	63	69	60	58
<b>ST Pas satisfaisant</b>	<b>6</b>	<b>6</b>	<b>6</b>	<b>8</b>	<b>8</b>	<b>5</b>	<b>6</b>
Plutôt insatisfaisant	5	4	4	6	5	4	5
Très insatisfaisant	1	1	1	2	2	2	1

# Satisfaction à l'égard de la recherche - détail par item

Q16 : A propos de la recherche à l'UPMC, comment considérez-vous globalement...

Base : 4274 individus au global,  
39% ne se sont pas prononcés sur la question

## Les conditions de la recherche à l'UPMC



### Variations significatives 'Total satisfaisant'

Composante :  
 Faculté de Médecine : 51%  
 Directions et services centraux : 78%  
 UFR Chimie : 53% / UFR Mathématiques : 86%  
 UFR Physique : 70% / UFR Sciences de la vie : 34%

Niveau d'études : Formation continue : 76%  
 Age : Moins de 24 ans : 66% / 31-65 ans : 58%  
 Sexe : Femme : 58%

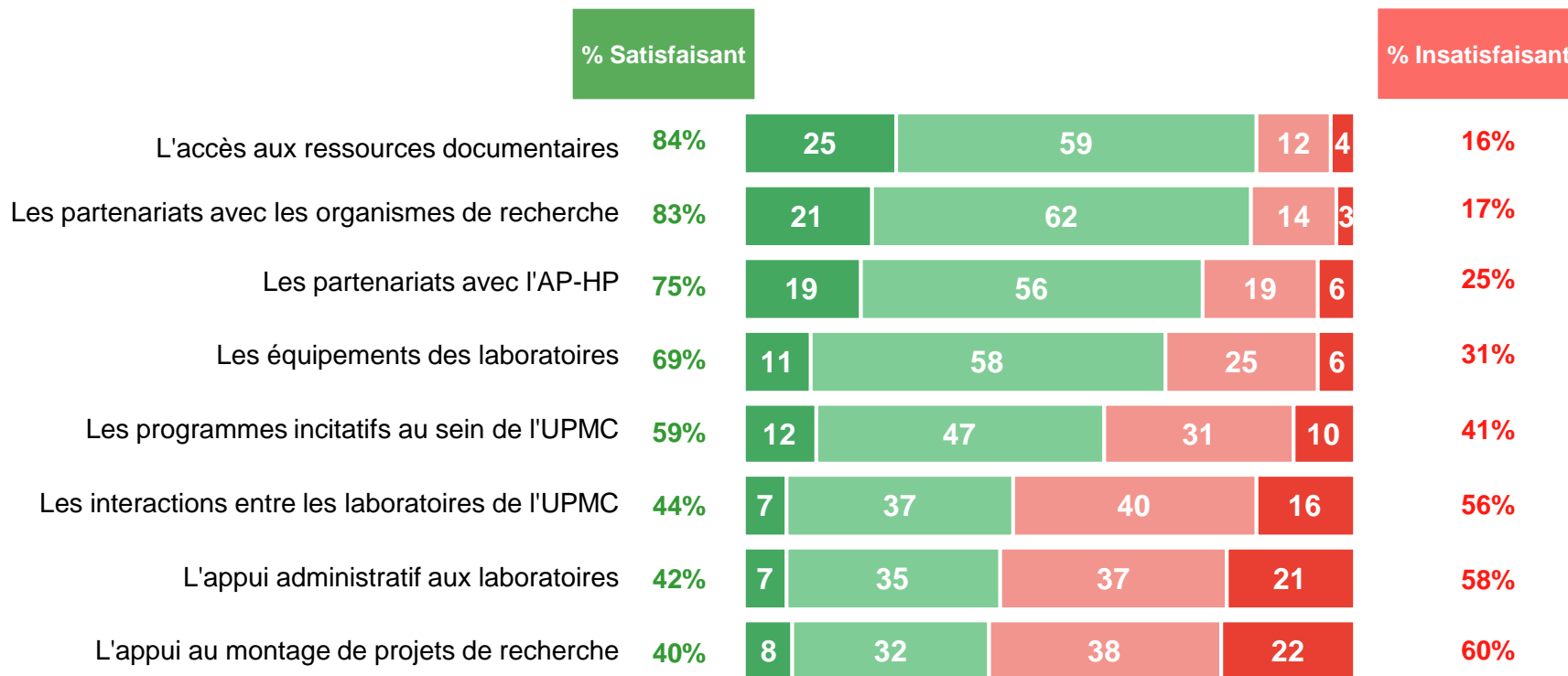
% Par statut	Total	Etudiant	BIATOS	Chercheur	ITA	Doctorant	E/C + E
<b>ST Satisfaisant</b>	<b>62</b>	<b>66</b>	<b>60</b>	<b>59</b>	<b>50</b>	<b>66</b>	<b>59</b>
Très satisfaisant	12	17	8	6	5	15	10
Plutôt satisfaisant	50	49	52	53	45	51	49
<b>ST Pas satisfaisant</b>	<b>38</b>	<b>34</b>	<b>40</b>	<b>41</b>	<b>50</b>	<b>34</b>	<b>41</b>
Plutôt insatisfaisant	30	27	32	31	36	32	30
Très insatisfaisant	8	7	8	10	14	2	11



# Satisfaction détaillée à l'égard des conditions de la recherche

Q17 : Et plus spécifiquement, comment considérez-vous...

Résultats présentés sur la base des individus ayant exprimé une opinion



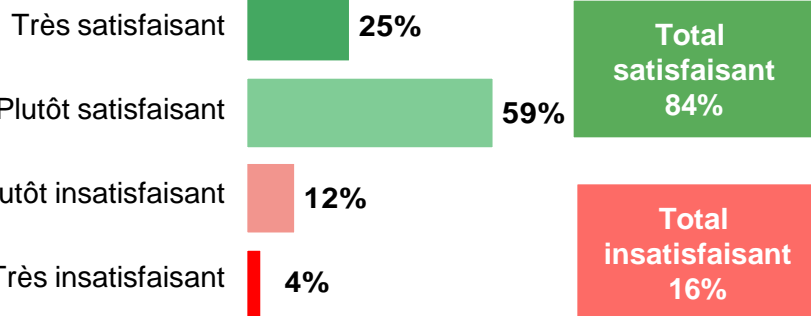
■ % Très satisfaisant ■ % Plutôt satisfaisant ■ % Plutôt insatisfaisant ■ % Très insatisfaisant

# Satisfaction à l'égard des conditions de la recherche – détail par item

Q17 : Et plus spécifiquement, comment considérez-vous...

Base : 3984 individus au global,  
34% ne se sont pas prononcés sur la question

## L'accès aux ressources documentaires



### Variations significatives 'Total satisfaisant'

Composante : Faculté de Médecine : 75% / UFR Chimie : 79%  
UFR Mathématiques : 97%  
Niveau d'études : Licence : 90% / Master : 89%  
Formation continue : 74%  
Age : moins de 24 ans : 90% / 31-65 ans : 80%

% Par statut	Total	Etudiant	BIATOS	Chercheur	ITA	Doctorant	E/C + E
<b>ST Satisfaisant</b>	<b>84</b>	<b>87</b>	<b>80</b>	<b>79</b>	<b>80</b>	<b>90</b>	<b>83</b>
Très satisfaisant	25	28	16	16	14	32	27
Plutôt satisfaisant	59	59	65	63	66	58	56
<b>ST Pas satisfaisant</b>	<b>16</b>	<b>13</b>	<b>20</b>	<b>21</b>	<b>20</b>	<b>10</b>	<b>17</b>
Plutôt insatisfaisant	12	11	15	15	14	8	14
Très insatisfaisant	4	3	5	7	6	2	4

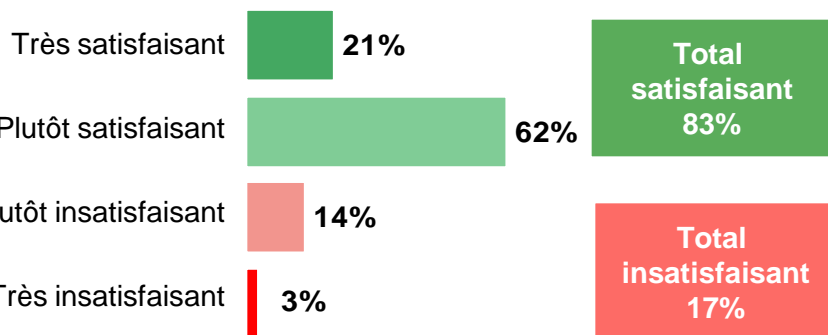


# Satisfaction à l'égard des conditions de la recherche – détail par item

Q17 : Et plus spécifiquement, comment considérez-vous...

Base : 3973 individus au global,  
48% ne se sont pas prononcés sur la question

## Les partenariats avec les organismes de recherche



### Variations significatives 'Total satisfaisant'

Composante :  
 Faculté de médecine : 76%  
 Directions et services centraux : 92%  
 UFR Mathématiques : 95%  
 UFR Sciences de la vie : 70%  
 Age : 31 ans et moins : 88% / 46-65 ans : 75%

% Par statut	Total	Etudiant	BIATOS	Chercheur	ITA	Doctorant	E/C + E
<b>ST Satisfaisant</b>	<b>83</b>	<b>85</b>	<b>89</b>	<b>80</b>	<b>69</b>	<b>90</b>	<b>80</b>
Très satisfaisant	21	25	13	15	9	20	23
Plutôt satisfaisant	62	60	76	65	60	70	57
<b>ST Pas satisfaisant</b>	<b>17</b>	<b>15</b>	<b>11</b>	<b>20</b>	<b>31</b>	<b>10</b>	<b>20</b>
Plutôt insatisfaisant	14	12	11	15	26	7	15
Très insatisfaisant	3	3	1	5	6	3	4

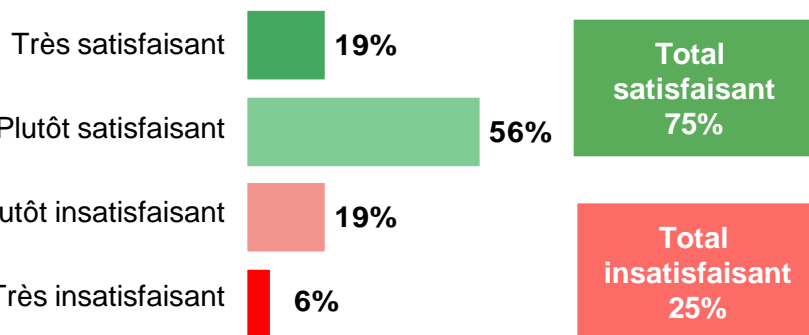


# Satisfaction à l'égard des conditions de la recherche – détail par item

Q17 : Et plus spécifiquement, comment considérez-vous...

Base : 3940 individus au global,  
74% ne se sont pas prononcés sur la question

## Les partenariats avec l'AP-HP



### Variations significatives 'Total satisfaisant'

Composante : Faculté de médecine : 62%  
Niveau d'études : Master : 85%  
Médecine : 90%  
Age : 31 ans et moins : 84% / 31-65 ans : 66%

% Par statut	Total	Etudiant	BIATOS	Chercheur	ITA	Doctorant	E/C + E
<b>ST Satisfaisant</b>	<b>75</b>	<b>85</b>	<b>70</b>	<b>68</b>	<b>59</b>	<b>86</b>	<b>60</b>
Très satisfaisant	19	31	11	4	4	17	11
Plutôt satisfaisant	56	54	60	65	55	69	50
<b>ST Pas satisfaisant</b>	<b>25</b>	<b>15</b>	<b>30</b>	<b>32</b>	<b>41</b>	<b>14</b>	<b>40</b>
Plutôt insatisfaisant	19	12	24	21	29	9	30
Très insatisfaisant	6	4	5	11	12	5	10

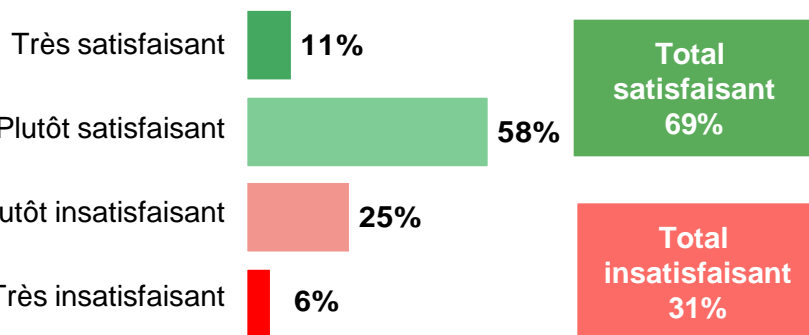


# Satisfaction à l'égard des conditions de la recherche – détail par item

Q17 : Et plus spécifiquement, comment considérez-vous...

Base : 3989 individus au global,  
42% ne se sont pas prononcés sur la question

## Les équipements des laboratoires



**Variations significatives 'Total satisfaisant'**

Composante : Faculté de médecine : 54% / Stations marines : 85%  
 UFR Mathématiques : 86% / UFR Physique : 79%  
 UFR Sciences de la vie : 47%

Niveau d'études : Cycles d'intégration : 90%  
 Licence : 75% / Médecine : 80%

Age : Moins de 24 ans : 77% / 31-65 ans : 64%

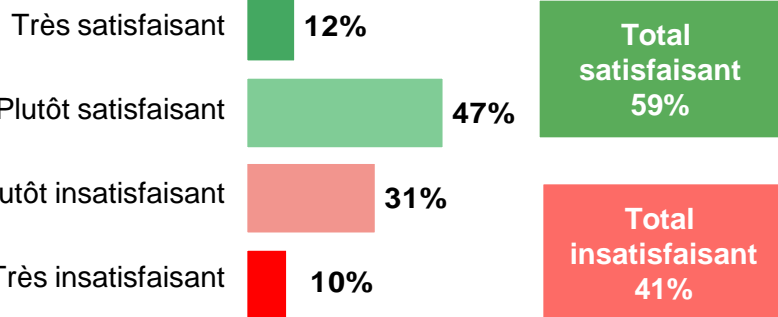
% Par statut	Total	Etudiant	BIATOS	Chercheur	ITA	Doctorant	E/C + E
<b>ST Satisfaisant</b>	<b>69</b>	<b>74</b>	<b>64</b>	<b>64</b>	<b>55</b>	<b>73</b>	<b>68</b>
Très satisfaisant	11	16	7	5	5	15	9
Plutôt satisfaisant	58	58	56	59	50	58	59
<b>ST Pas satisfaisant</b>	<b>31</b>	<b>26</b>	<b>36</b>	<b>36</b>	<b>45</b>	<b>27</b>	<b>32</b>
Plutôt insatisfaisant	25	21	28	30	32	22	25
Très insatisfaisant	6	5	8	6	13	5	7

# Satisfaction à l'égard des conditions de la recherche – détail par item

Q17 : Et plus spécifiquement, comment considérez-vous...

Base : 3914 individus au global,  
64% ne se sont pas prononcés sur la question

## Les programmes incitatifs au sein de l'UPMC



### Variations significatives 'Total satisfaisant'

Composante : Directions et services centraux : 87%  
UFR Ingénierie : 41%  
Niveau d'études : Master : 66%  
Age : Moins de 24 ans : 69% / 31-65 ans : 55%

% Par statut	Total	Etudiant	BIATOS	Chercheur	ITA	Doctorant	E/C + E
<b>ST Satisfaisant</b>	<b>59</b>	<b>65</b>	<b>68</b>	<b>49</b>	<b>56</b>	<b>60</b>	<b>55</b>
Très satisfaisant	12	16	14	6	5	6	10
Plutôt satisfaisant	47	49	54	43	52	54	45
<b>ST Pas satisfaisant</b>	<b>41</b>	<b>35</b>	<b>32</b>	<b>51</b>	<b>44</b>	<b>40</b>	<b>45</b>
Plutôt insatisfaisant	31	26	26	38	33	32	34
Très insatisfaisant	10	9	5	13	11	7	12

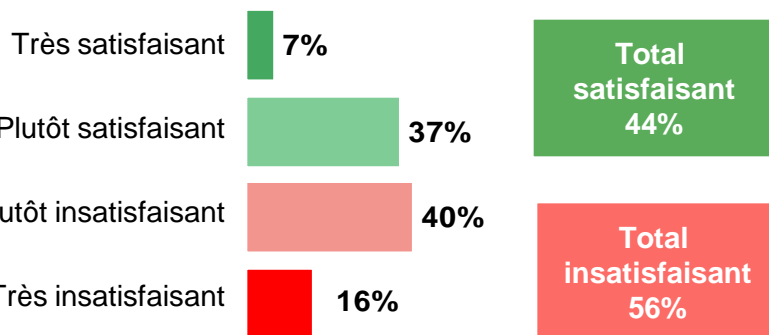


# Satisfaction à l'égard des conditions de la recherche – détail par item

Q17 : Et plus spécifiquement, comment considérez-vous...

Base : 3968 individus au global,  
55% ne se sont pas prononcés sur la question

## Les interactions entre les laboratoires de l'UPMC



### Variations significatives 'Total satisfaisant'

Composante : Faculté de médecine : 35%  
UFR Ingénierie : 24%  
UFR Sciences de la vie : 34%

Niveau d'études : Licence : 59%  
Master : 65%

Age : 31 ans et moins : 55% / 31-65 ans : 38%

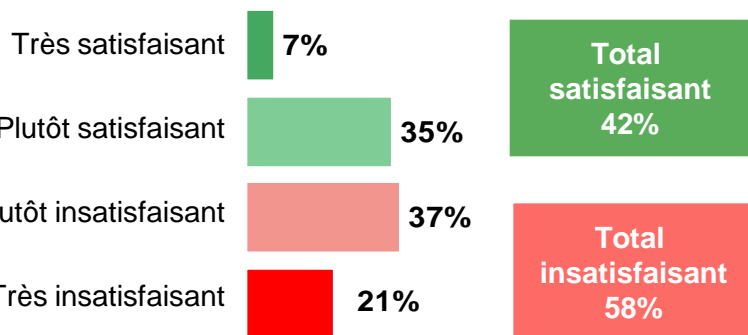
% Par statut	Total	Etudiant	BIATOS	Chercheur	ITA	Doctorant	E/C + E
<b>ST Satisfaisant</b>	<b>44</b>	<b>65</b>	<b>49</b>	<b>35</b>	<b>39</b>	<b>40</b>	<b>35</b>
Très satisfaisant	7	17	4	3	3	5	3
Plutôt satisfaisant	37	48	45	32	36	35	32
<b>ST Pas satisfaisant</b>	<b>56</b>	<b>35</b>	<b>51</b>	<b>65</b>	<b>61</b>	<b>60</b>	<b>65</b>
Plutôt insatisfaisant	40	26	40	44	39	41	48
Très insatisfaisant	16	10	11	21	22	19	17

# Satisfaction à l'égard des conditions de la recherche – détail par item

Q17 : Et plus spécifiquement, comment considérez-vous...

Base : 3962 individus au global,  
58% ne se sont pas prononcés sur la question

## L'appui administratif aux laboratoires



### Variations significatives 'Total satisfaisant'

Composante : Faculté de Médecine : 31%  
 Directions et services centraux : 80%  
 UFR Chimie : 27% / UFR Sciences de la vie : 26%  
 Niveau d'études : Licence : 53% / Master : 50%  
 Age : 31 ans et moins : 50% / 31-65 ans : 37%

% Par statut	Total	Etudiant	BIATOS	Chercheur	ITA	Doctorant	E/C + E
<b>ST Satisfaisant</b>	<b>42</b>	<b>55</b>	<b>62</b>	<b>33</b>	<b>34</b>	<b>45</b>	<b>31</b>
Très satisfaisant	7	17	10	1	3	6	3
Plutôt satisfaisant	35	38	52	32	31	39	28
<b>ST Pas satisfaisant</b>	<b>58</b>	<b>45</b>	<b>38</b>	<b>67</b>	<b>66</b>	<b>55</b>	<b>69</b>
Plutôt insatisfaisant	37	31	31	39	42	35	42
Très insatisfaisant	21	15	8	28	25	20	27

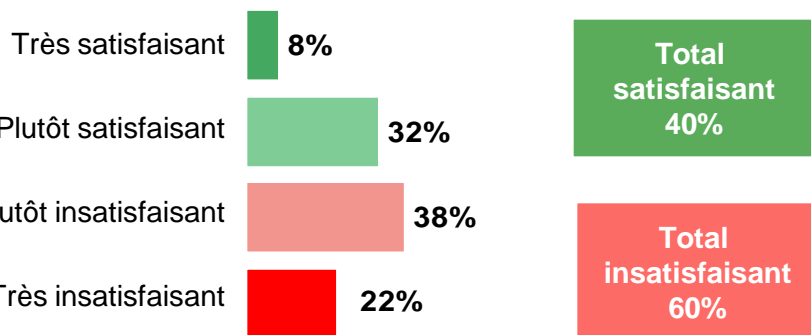


# Satisfaction à l'égard des conditions de la recherche – détail par item

Q17 : Et plus spécifiquement, comment considérez-vous...

Base : 3944 individus au global,  
63% ne se sont pas prononcés sur la question

## L'appui au montage de projets de recherche



### Variations significatives 'Total satisfaisant'

Composante :  
 Faculté de Médecine : 28%  
 Directions et services centraux : 80%  
 UFR Chimie : 28% / UFR Sciences de la vie : 16%  
 Niveau d'études : Licence : 58% / Master : 56%  
 Age : 31 ans et moins : 53% / 31-65 ans : 33 ans

% Par statut	Total	Etudiant	BIATOS	Chercheur	ITA	Doctorant	E/C + E
<b>ST Satisfaisant</b>	<b>40</b>	<b>58</b>	<b>64</b>	<b>25</b>	<b>36</b>	<b>40</b>	<b>27</b>
Très satisfaisant	8	18	11	3	2	6	4
Plutôt satisfaisant	32	40	53	22	34	35	24
<b>ST Pas satisfaisant</b>	<b>60</b>	<b>42</b>	<b>36</b>	<b>75</b>	<b>64</b>	<b>60</b>	<b>73</b>
Plutôt insatisfaisant	38	27	29	50	42	36	44
Très insatisfaisant	22	14	7	25	22	25	29

# La recherche à l'UPMC : perceptions et attentes spontanées

**Q18 : Vous avez carte blanche au sujet de la recherche à l'UPMC : formulez votre idée, remarque ou proposition pour exprimer ce que vous en pensez ou vos attentes. (150 caractères maximum)**

Codification réalisée sur une sélection aléatoire de 50% des 850 verbatim collectés

## Sélection de verbatim caractéristiques

<b>RECHERCHE</b>	<b>43%</b>
<b>ST MOYENS</b>	<b>19%</b>
Plus de moyens financiers	14%
Disposer de plus de temps	3%
<b>ST OUVERTURE</b>	<b>15%</b>
De l'interaction entre laboratoires	7%
Avoir un sentiment d'appartenance	3%
Trop d'élitisme	2%
Plus d'ouverture	2%
<b>ST RECONNAISSANCE DU TRAVAIL</b>	<b>12%</b>
Valoriser la recherche	10%
Manque de reconnaissance du travail	2%
<b>ST PLUS D'AUTONOMIE</b>	<b>2%</b>
<b>LA VIE A L'UPMC</b>	<b>33%</b>
<b>ENSEIGNEMENT/ FORMATION</b>	<b>31%</b>
<b>INFORMATION</b>	<b>7%</b>
<b>ORIENTATION ET INSERTION PROFESSIONNELLE</b>	<b>5%</b>
<b>SATISFACTION</b>	<b>4%</b>
<b>RENOMMEE/ ELITISME</b>	<b>3%</b>

« L'UPMC comme l'ensemble de la recherche en France souffre d'un manque de moyens pour faire de la recherche dans des conditions satisfaisantes ».

**Moyens financiers**

« L'interaction entre laboratoires différents n'est pas assez valorisée. Les grands laboratoires ont trop de poids par rapport aux petits ».

**Ouverture – Interaction entre laboratoires**

« Il faudrait une meilleure valorisation réelle des recherches interdisciplinaires ».

**Reconnaissance du travail - Recherche**

« Il faut donner la priorité à la recherche fondamentale, l'université n'est pas le service de recherche et développement des entreprises : liberté aux chercheurs ».

**Autonomie**

NB : Les idées représentant moins de 2% des citations n'ont pas été présentées ici.



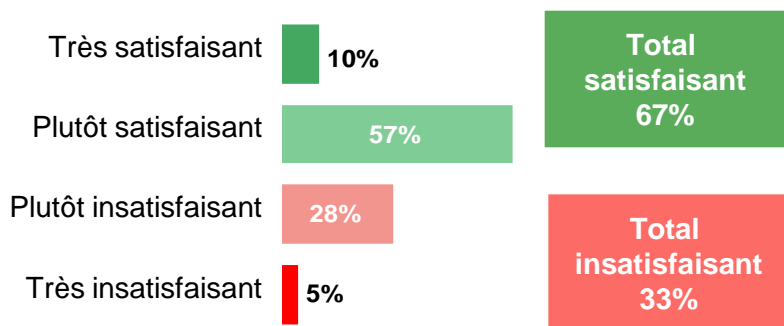
**2.4**

## **La valorisation des activités et des résultats de la recherche**

# Satisfaction à l'égard de la valorisation de la recherche

**Q19 : Globalement, jugez-vous satisfaisante la valorisation des activités et des résultats de la recherche à l'UPMC ?**

*Base : 4042 individus, 41% ne se sont pas prononcés sur la question*



**\* Variations significatives 'Total satisfaisant'**

Composante : Directions et services centraux : 76% /  
 UFR Mathématiques : 84% / UFR Sciences de la vie : 56%  
 UFR Terre Envir. & Biodiversité : 54%  
 Niveau d'études : Médecine : 79%

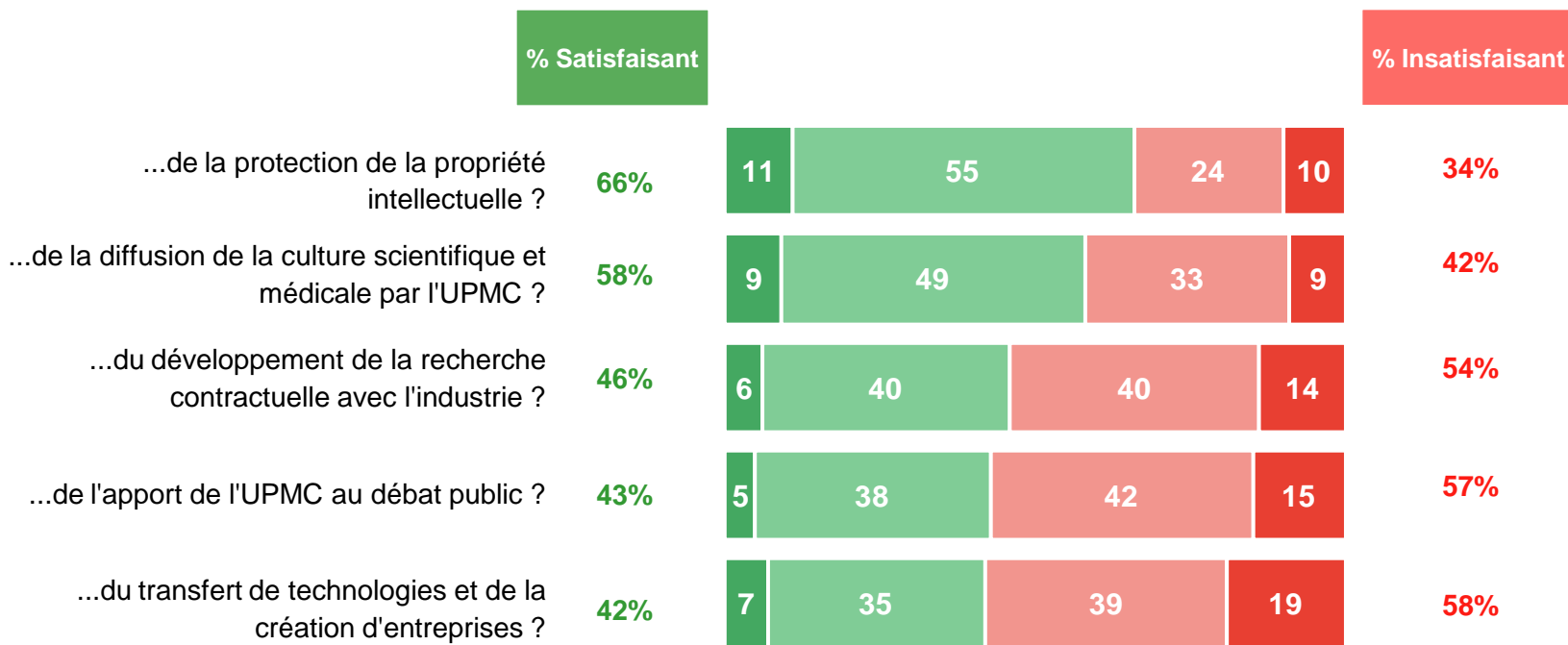
% Par statut	Total	Etudiant	BIATOS	Chercheur	ITA	Doctorant	E/C + E
<b>ST Satisfaisant</b>	<b>67</b>	<b>70</b>	<b>78</b>	<b>61</b>	<b>61</b>	<b>65</b>	<b>61</b>
Oui, très satisfaisant	10	13	12	5	5	8	6
Oui, plutôt satisfaisant	57	56	66	57	56	57	56
<b>ST Pas satisfaisant</b>	<b>33</b>	<b>30</b>	<b>22</b>	<b>39</b>	<b>39</b>	<b>35</b>	<b>39</b>
Non, plutôt insatisfaisant	28	26	21	30	36	30	32
Non, très insatisfaisant	5	5	1	8	3	5	7



# Satisfaction à l'égard de la valorisation des activités et des résultats de la recherche

Q20 : Et plus particulièrement, que pensez-vous... ?

Résultats présentés sur la base des individus ayant exprimé une opinion



■ % Très satisfaisant  
 ■ % Plutôt satisfaisant  
 ■ % Plutôt insatisfaisant  
 ■ % Très insatisfaisant



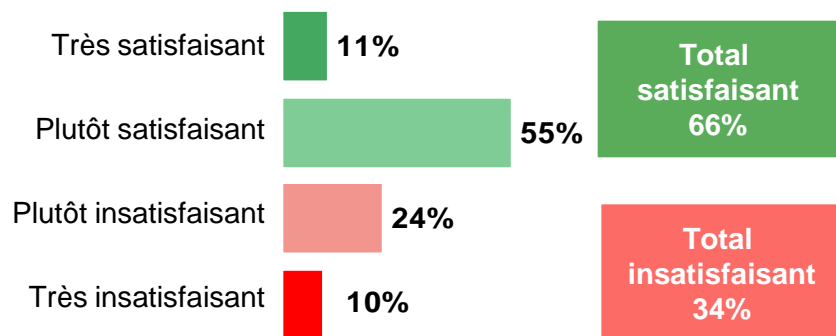
# Satisfaction à l'égard de la valorisation des activités et des résultats de la recherche – détail par item

Q20 : Et plus particulièrement, que pensez-vous... ?

Base : 3857 individus au global,

69% ne se sont pas prononcés sur la question

...de la protection de la propriété intellectuelle ?



### Variations significatives 'Total satisfaisant'

Composante ; UFR Sciences de la vie : 45%  
Age : Moins de 24 ans : 76% / 31-45 ans : 61%

% Par statut	Total	Etudiant	BIATOS	Chercheur	ITA	Doctorant	E/C + E
<b>ST Satisfaisant</b>	<b>66</b>	<b>72</b>	<b>70</b>	<b>59</b>	<b>64</b>	<b>64</b>	<b>59</b>
Très satisfaisant	11	17	10	5	13	7	5
Plutôt satisfaisant	55	55	60	54	51	57	54
<b>ST Pas satisfaisant</b>	<b>34</b>	<b>28</b>	<b>30</b>	<b>41</b>	<b>36</b>	<b>36</b>	<b>41</b>
Plutôt insatisfaisant	24	21	21	28	29	19	31
Très insatisfaisant	10	8	9	13	8	17	10



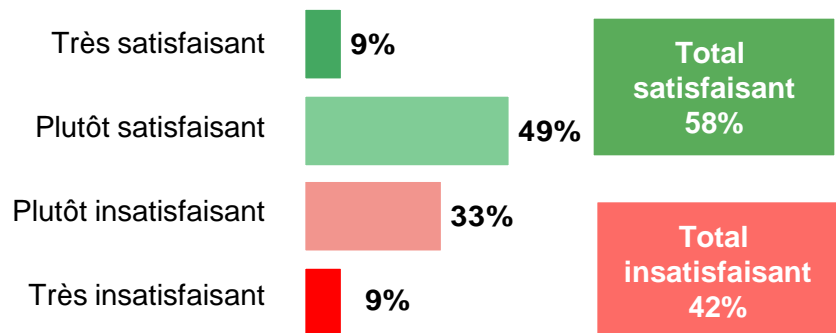


# Satisfaction à l'égard de la valorisation des activités et des résultats de la recherche – détail par item

Q20 : Et plus particulièrement, que pensez-vous... ?

Base : 3900 individus au global,  
41% ne se sont pas prononcés sur la question

## ...de la diffusion de la culture scientifique et médicale par l'UPMC ?



**Variations significatives 'Total satisfaisant'**

Composante : UFR Physique : 44%  
UFR Sciences de la vie : 44%

Niveau d'études : Cycles d'intégration : 76%

Age : Moins de 24 ans : 64% / 31-45 ans : 51%

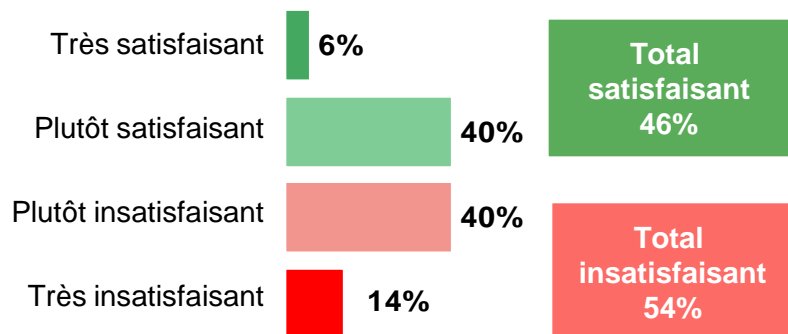
% Par statut	Total	Etudiant	BIATOS	Chercheur	ITA	Doctorant	E/C + E
<b>ST Satisfaisant</b>	<b>58</b>	<b>63</b>	<b>62</b>	<b>49</b>	<b>55</b>	<b>54</b>	<b>50</b>
Très satisfaisant	9	12	7	1	7	6	5
Plutôt satisfaisant	49	51	56	48	48	48	45
<b>ST Pas satisfaisant</b>	<b>42</b>	<b>37</b>	<b>38</b>	<b>51</b>	<b>45</b>	<b>46</b>	<b>50</b>
Plutôt insatisfaisant	33	29	31	33	33	38	41
Très insatisfaisant	9	8	7	18	12	8	10

# Satisfaction à l'égard de la valorisation des activités et des résultats de la recherche – détail par item

Q20 : Et plus particulièrement, que pensez-vous... ?

Base : 3868 individus au global,  
61% ne se sont pas prononcés sur la question

...du développement de la recherche contractuelle avec l'industrie ?



### Variations significatives 'Total satisfaisant'

Composante : Faculté de Médecine : 36%  
 Directions et services centraux : 68%  
 UFR Ingénierie : 62% / UFR Sciences de la vie : 24%

Niveau d'études : Cycles d'intégration : 66%

Age : Moins de 24 ans : 51% / 31-45 ans : 40%

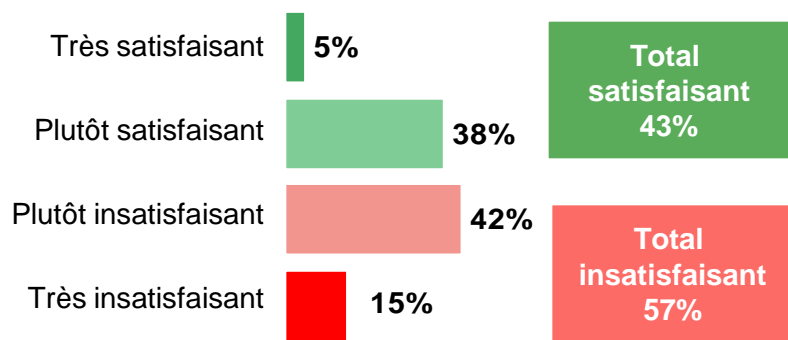
% Par statut	Total	Etudiant	BIATOS	Chercheur	ITA	Doctorant	E/C + E
<b>ST Satisfaisant</b>	<b>46</b>	<b>50</b>	<b>64</b>	<b>28</b>	<b>38</b>	<b>40</b>	<b>41</b>
Très satisfaisant	6	9	8	1	6	4	2
Plutôt satisfaisant	40	41	56	27	33	36	39
<b>ST Pas satisfaisant</b>	<b>54</b>	<b>50</b>	<b>36</b>	<b>72</b>	<b>62</b>	<b>60</b>	<b>59</b>
Plutôt insatisfaisant	40	35	31	56	44	46	44
Très insatisfaisant	14	15	5	16	18	14	15

# Satisfaction à l'égard de la valorisation des activités et des résultats de la recherche – détail par item

Q20 : Et plus particulièrement, que pensez-vous... ?

Base : 3893 individus au global,  
50% ne se sont pas prononcés sur la question

## ...de l'apport de l'UPMC au débat public ?



**Variations significatives 'Total satisfaisant'**

- Composante : UFR Ingénierie : 32%  
UFR Sciences de la vie : 29%
- Niveau d'études : Cycles d'intégration : 57%  
Médecine : 56%
- Age : Moins de 24 ans : 48% / 31-45 ans : 39%

% Par statut	Total	Etudiant	BIATOS	Chercheur	ITA	Doctorant	E/C + E
<b>ST Satisfaisant</b>	<b>43</b>	<b>48</b>	<b>49</b>	<b>39</b>	<b>40</b>	<b>45</b>	<b>34</b>
Très satisfaisant	5	9	5	2	3	6	2
Plutôt satisfaisant	38	39	44	37	37	39	32
<b>ST Pas satisfaisant</b>	<b>57</b>	<b>52</b>	<b>51</b>	<b>61</b>	<b>60</b>	<b>55</b>	<b>66</b>
Plutôt insatisfaisant	42	40	37	41	42	42	49
Très insatisfaisant	15	12	15	20	19	13	17

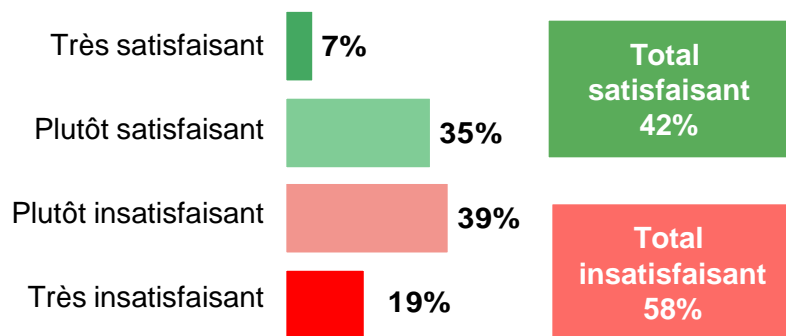


# Satisfaction à l'égard de la valorisation des activités et des résultats de la recherche – détail par item

Q20 : Et plus particulièrement, que pensez-vous... ?

Base : 3870 individus au global,  
72% ne se sont pas prononcés sur la question

## ...du transfert de technologies et de la création d'entreprises ?



**Variations significatives 'Total satisfaisant'**

Composante : Directions et services centraux : 72%  
UFR Chimie : 30%  
UFR Sciences de la vie : 18%

Age : Moins de 24 ans : 49% / 31-45 ans : 36%

% Par statut	Total	Etudiant	BIATOS	Chercheur	ITA	Doctorant	E/C + E
<b>ST Satisfaisant</b>	<b>42</b>	<b>47</b>	<b>66</b>	<b>30</b>	<b>43</b>	<b>41</b>	<b>27</b>
Très satisfaisant	7	11	8	1	8	3	2
Plutôt satisfaisant	35	36	58	28	35	38	25
<b>ST Pas satisfaisant</b>	<b>58</b>	<b>53</b>	<b>34</b>	<b>70</b>	<b>57</b>	<b>59</b>	<b>73</b>
Plutôt insatisfaisant	39	34	24	45	42	41	50
Très insatisfaisant	19	19	10	26	15	18	22

# La valorisation des activités et les résultats de la recherche : perceptions et attentes spontanées

Q21 : Vous avez carte blanche au sujet de la valorisation des activités et des résultats de la recherche à l'UPMC : formulez votre idée, remarque ou proposition en une courte expression pour exprimer ce que vous en pensez ou vos attentes. (150 caractères maximum)

Codification réalisée sur une sélection aléatoire de 480 verbatim parmi 550 collectés

Sélection de verbatim caractéristiques

<b>RECHERCHE</b>	<b>49%</b>
<b>ST OUVERTURE</b>	<b>33%</b>
Diffusion de la culture scientifique et médicale	21%
Plus d'ouverture	8%
Soutenir la création de starts up	4%
<b>ST RECONNAISSANCE DU TRAVAIL EN FAVEUR DE LA VALORISATION DE LA RECHERCHE</b>	<b>13%</b>
Valoriser la recherche	9%
Manque de reconnaissance du travail	4%
<b>ST PLUS DE MOYENS</b>	<b>8%</b>
Plus de moyens financiers	4%
Plus de moyens humains	3%
<b>VALORISATION DES ACTIVITES DE LA RECHERCHE</b>	<b>18%</b>
Mettre en place la protection intellectuelle	6%
Organiser des rencontres scientifiques	5%
Développer un partenariat avec les industries	5%
<b>ENSEIGNEMENT/ FORMATION</b>	<b>16%</b>
<b>LA VIE A L'UPMC</b>	<b>14%</b>
<b>RENOMMEE/ ELITISME</b>	<b>13%</b>
<b>ORIENTATION ET INSERTION PROFESSIONNELLE</b>	<b>8%</b>
<b>INFORMATION</b>	<b>7%</b>
<b>INSATISFACTION</b>	<b>5%</b>

« Il faudrait une meilleure formation des chercheurs à la propriété intellectuelle, à la valorisation, il faut souligner importance des brevets ».

**Protection intellectuelle**

« Multiplier les journées porte ouvertes en directions de publics différents »

« Il devrait y avoir des forums scientifiques ouverts au public sur le campus ».

**Rencontres scientifiques**

« Il faut augmenter les partenariats avec les entreprises/industries (stages, thèses CIFRE, projets de recherche) qui sont quasiment des sources uniques d'emplois »

**Partenariat avec les industries**

NB : Les idées représentant moins de 4% des citations n'ont pas été présentées ici.



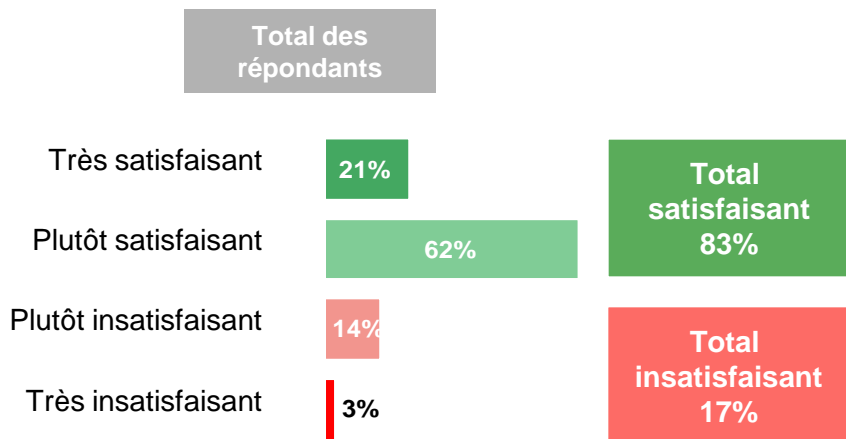
2.5

## La rayonnement de l'UPMC

# Satisfaction à l'égard du rayonnement de l'UPMC

**Q22 : Globalement, comment considérez-vous le rayonnement de l'UPMC, sa notoriété et son attractivité ?**

Base : 4247 individus au global, 9% ne se sont pas prononcés sur la question



### Variations significatives 'Total satisfaisant'

Composante : UFR Mathématiques : 95%  
 UFR Sciences de la vie : 69%  
 Niveau d'études : Formation continue : 90% / Médecine : 92%  
 Âge : Moins de 24 ans : 87%

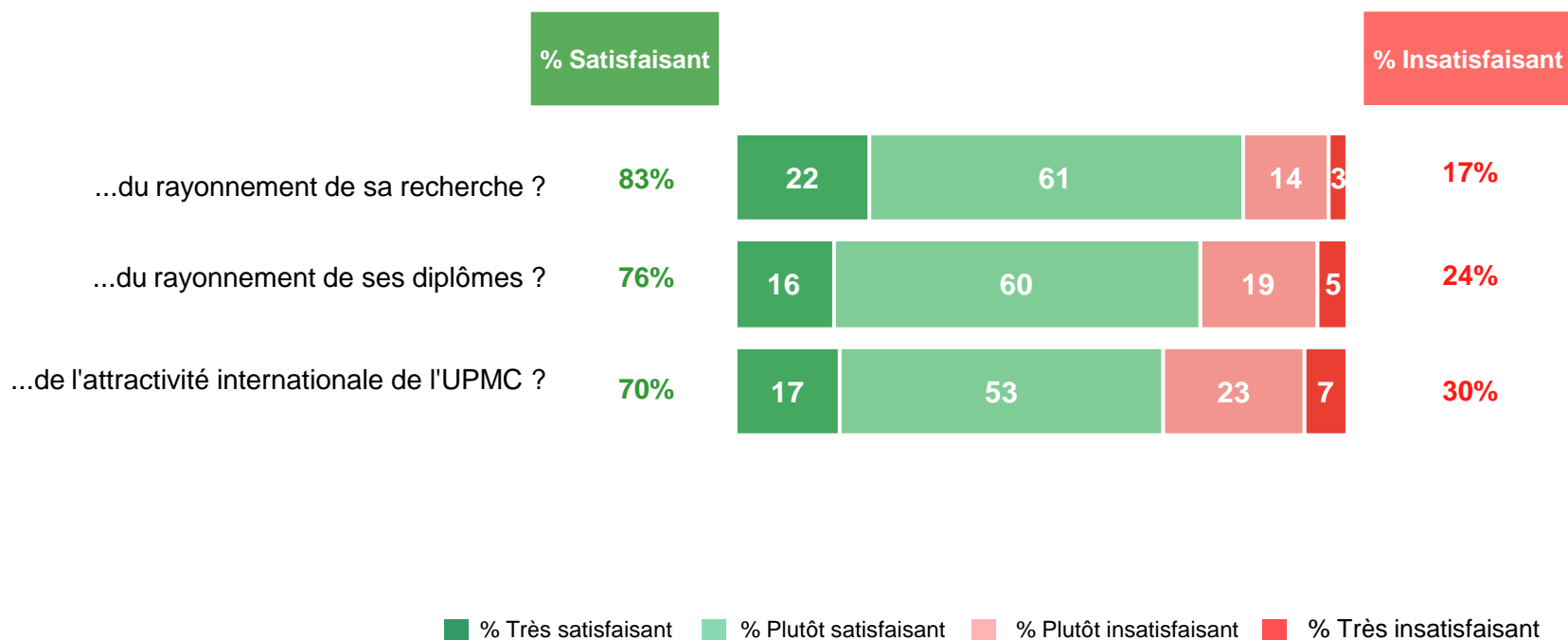
% Par statut	Total	Etudiant	BIATOS	Chercheur	ITA	Doctorant	E/C+E
<b>ST Satisfaisant</b>	<b>83</b>	<b>86</b>	<b>81</b>	<b>73</b>	<b>74</b>	<b>82</b>	<b>82</b>
Oui, très satisfaisant	21	27	13	6	7	16	19
Oui, plutôt satisfaisant	62	60	68	68	68	66	63
<b>ST Pas satisfaisant</b>	<b>17</b>	<b>14</b>	<b>19</b>	<b>27</b>	<b>26</b>	<b>18</b>	<b>18</b>
Non, plutôt insatisfaisant	14	12	16	23	21	16	16
Non, très insatisfaisant	3	2	3	4	4	2	3



# Le rayonnement de l'UPMC : satisfaction détaillée

Q23 : Et plus particulièrement, que pensez-vous...

Résultats présentés sur la base des individus ayant exprimé une opinion



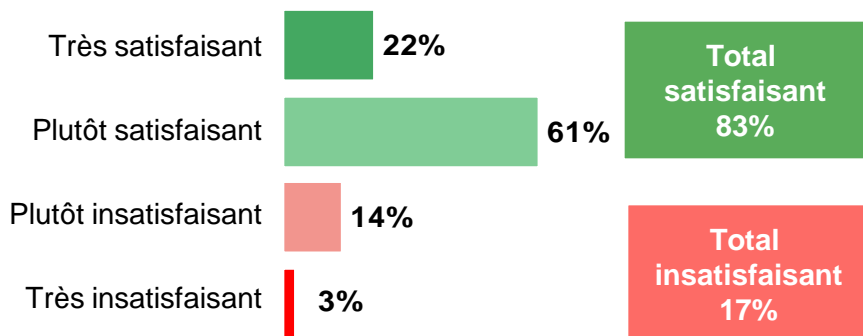


# Satisfaction à l'égard du rayonnement de l'UPMC – détail par item

Q23 : Et plus particulièrement, que pensez-vous...

Base : 4089 individus au global,  
27% ne se sont pas prononcés sur la question

...du rayonnement de sa recherche ?



### Variations significatives 'Total satisfaisant'

Composante :  
 Faculté de Médecine : 78%  
 Directions et services centraux : 92%  
 Stations marines : 93%  
 UFR Mathématiques : 96%  
 UFR Sciences de la vie : 63%

Niveau d'études : Licence : 88%

% Par statut	Total	Etudiant	BIATOS	Chercheur	ITA	Doctorant	E/C + E
<b>ST Satisfaisant</b>	<b>83</b>	<b>85</b>	<b>86</b>	<b>78</b>	<b>76</b>	<b>80</b>	<b>84</b>
Très satisfaisant	22	27	17	14	10	20	23
Plutôt satisfaisant	61	58	69	64	66	60	61
<b>ST Pas satisfaisant</b>	<b>17</b>	<b>15</b>	<b>14</b>	<b>22</b>	<b>24</b>	<b>20</b>	<b>16</b>
Plutôt insatisfaisant	14	12	12	17	20	16	14
Très insatisfaisant	3	3	2	6	4	4	2

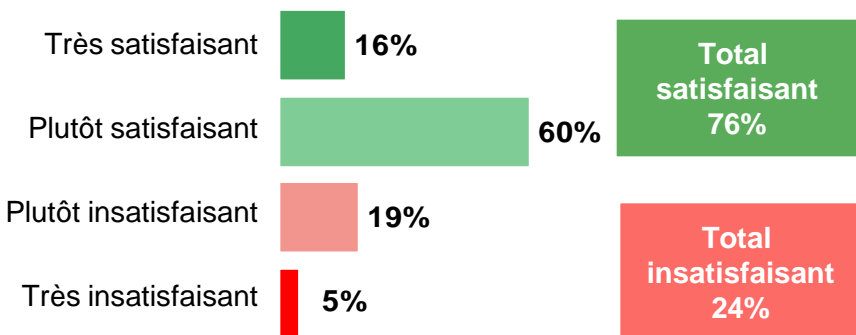


# Satisfaction à l'égard du rayonnement de l'UPMC – détail par item

Q23 : Et plus particulièrement, que pensez-vous...

Base : 4109 individus au global,  
23% ne se sont pas prononcés sur la question

...du rayonnement de ses diplômes ?



## Variations significatives 'Total satisfaisant'

Composante : Directions et services centraux : 86%  
UFR Chimie : 61% / UFR Physique : 58%  
UFR Terre, Envir. et biodiversité : 67%  
UF sciences de la vie : 67%

Niveau d'études : Cycles d'intégration : 87% / Médecine : 87%  
Etudes paramédicales : 87%  
Formation continue : 87%

Age : moins de 24 ans : 80% / 31-45 ans : 70%

% Par statut	Total	Etudiant	BIATOS	Chercheur	ITA	Doctorant	E/C + E
<b>ST Satisfaisant</b>	<b>76</b>	<b>81</b>	<b>81</b>	<b>66</b>	<b>70</b>	<b>68</b>	<b>69</b>
Très satisfaisant	16	22	10	6	9	15	10
Plutôt satisfaisant	60	60	71	60	61	53	60
<b>ST Pas satisfaisant</b>	<b>24</b>	<b>19</b>	<b>19</b>	<b>34</b>	<b>30</b>	<b>32</b>	<b>31</b>
Plutôt insatisfaisant	19	15	15	29	21	26	24
Très insatisfaisant	5	4	4	5	9	6	7

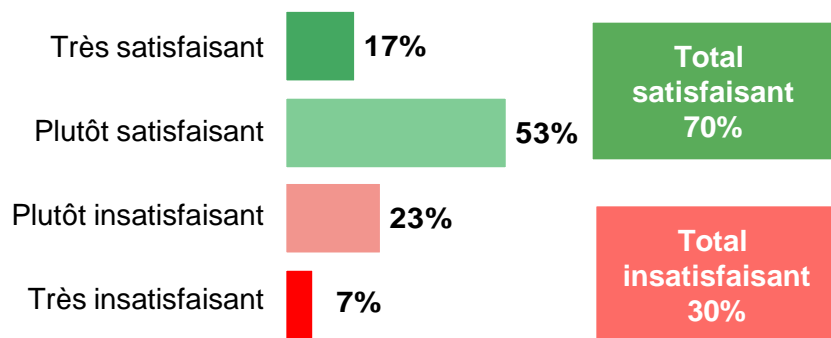


# Satisfaction à l'égard du rayonnement de l'UPMC – détail par item

Q23 : Et plus particulièrement, que pensez-vous...

Base : 4099 individus au global,  
27% ne se sont pas prononcés sur la question

## ...de l'attractivité internationale de l'UPMC ?



### Variations significatives 'Total satisfaisant'

Composante :  
 Faculté de médecine : 64%  
 Directions et services centraux : 78%  
 Stations marines : 83%  
 UFR Sciences de la vie : 46%

Niveau d'études :  
 Cycles d'intégration : 85%  
 Licence : 76%  
 Formation continue : 85%

Age : Moins de 24 ans : 76% / 31-65 ans : 65%

% Par statut	Total	Etudiant	BIATOS	Chercheur	ITA	Doctorant	E/C + E
<b>ST Satisfaisant</b>	<b>70</b>	<b>76</b>	<b>75</b>	<b>55</b>	<b>63</b>	<b>64</b>	<b>65</b>
Très satisfaisant	17	24	11	7	11	15	12
Plutôt satisfaisant	53	52	64	48	52	49	53
<b>ST Pas satisfaisant</b>	<b>30</b>	<b>24</b>	<b>25</b>	<b>45</b>	<b>37</b>	<b>36</b>	<b>35</b>
Plutôt insatisfaisant	23	19	22	35	29	29	28
Très insatisfaisant	7	6	3	10	8	7	8

# Le rayonnement de l'UPMC : perceptions et attentes spontanées

**Q24 : Vous avez carte blanche au sujet du rayonnement de l'UPMC, de sa notoriété et de son attractivité : formulez votre idée, remarque ou proposition en une courte expression pour exprimer ce que vous en pensez ou vos attentes. (150 caractères maximum)**

*Codification réalisée sur une sélection aléatoire d'environ 50% des 700 verbatim collectés*

## Sélection de verbatim caractéristiques

<b>ST RENOMMEE/ EXCELLENCE</b>	<b>56%</b>
Améliorer la notoriété, se faire connaître	16%
Manque d'attractivité internationale de l'UPMC	13%
Maintenir une bonne image de l'université	8%
Trop focalisé sur le rayonnement	7%
Problème de lisibilité de l'entité UPMC	5%
UPMC ne doit pas se reposer sur sa réputation passée	4%
Un plus grand niveau d'exigence	3%
Le rayonnement de ses diplômés	3%
Concurrence avec les écoles	3%
<b>ST DIVERSITE/ OUVERTURE</b>	<b>15%</b>
Développer les partenariats avec l'international	6%
Systématiser l'usage de l'anglais	4%
Faire venir des intervenants étrangers	4%
<b>Satisfait de la renommée de l'UPMC</b>	<b>9%</b>
<b>ST LA VIE A L'UPMC</b>	<b>15%</b>
<b>ST RECHERCHE</b>	<b>14%</b>

« Le nom UPMC n'est pas porteur. L'université n'a pas encore de marque. Et on ne peut pas se rattacher toujours à la Sorbonne »

### **Notoriété de l'UPMC**

« L'attractivité et le rayonnement de l'UPMC sont bien en deçà de ce qu'ils devraient. Manque de visibilité de l'université à l'international »

### **L'attractivité internationale**

« En France, Jussieu n'est pas du tout considéré comme une faculté très prestigieuse par la majorité des gens, malgré le classement de Shanghai »

### **L'image de l'Université**

*NB : Les idées représentant moins de 4% des citations n'ont pas été présentées ici.*



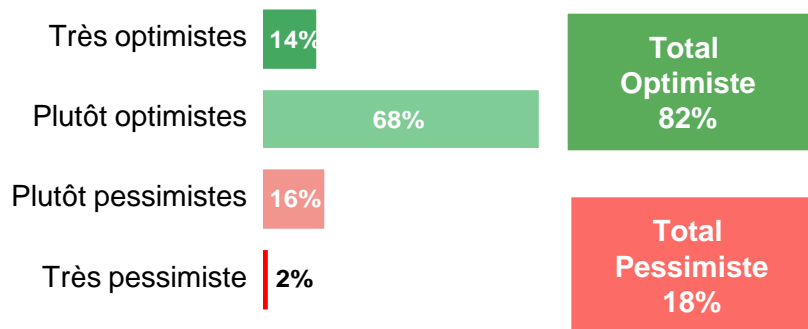
**3.**

## **Le développement de l'Université Pierre et Marie Curie**

# LH2 Optimisme concernant le développement de l'UPMC

Q26 : Et à propos du développement de l'UPMC, êtes-vous...

Base : 4193 individus au global, 10% ne se sont pas prononcés sur la question



### Variations significatives 'Total Optimiste'

Composante : Direction et services centraux : 73%  
 UFR Ingénierie : 70% / UFR Physique : 71%  
 UFR Terre, Envir.& biodiversité : 71%  
 UFR Sciences de la vie : 62%

Niveau d'études : Cycles d'intégration : 92% / Licence : 87%  
 Médecine : 92% / Etudes paramédicales : 93%  
 Formation continue : 95%

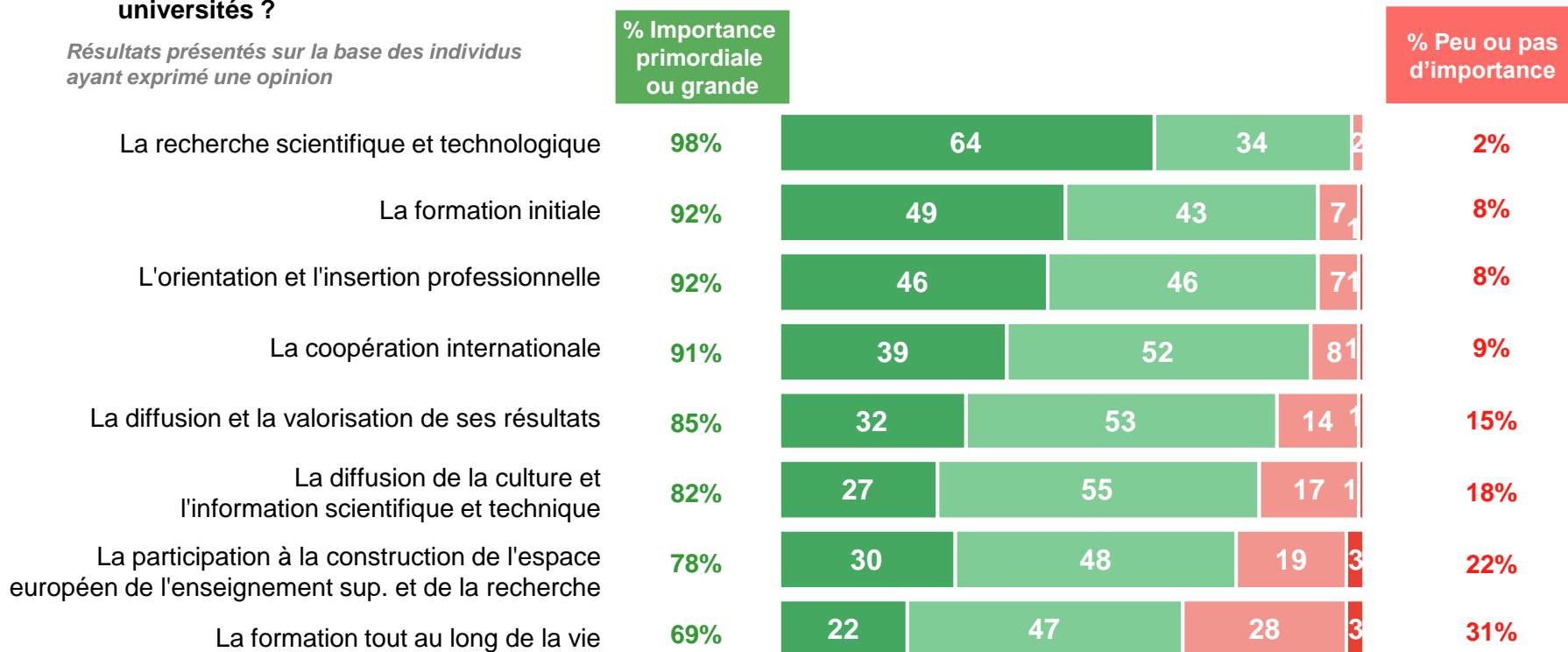
Âge : 31 ans et moins : 87% / 31-65 ans : 74%

% Par statut	Total	Etudiant	BIATOS	Chercheur	ITA	Doctorant	E/C+E
<b>ST Optimiste</b>	<b>82</b>	<b>88</b>	<b>70</b>	<b>79</b>	<b>68</b>	<b>86</b>	<b>73</b>
Très optimiste	14	18	7	9	7	9	10
Plutôt optimiste	68	70	62	70	61	77	63
<b>ST Pessimiste</b>	<b>18</b>	<b>12</b>	<b>30</b>	<b>21</b>	<b>32</b>	<b>14</b>	<b>27</b>
Plutôt pessimiste	16	11	25	16	29	12	22
Très pessimiste	2	1	5	5	3	2	5

# Missions de service public : importance à accorder par thématique dans le projet

**Q25 : Quelle importance devrait accorder l'UPMC dans son projet aux différentes missions de service public des universités ?**

Résultats présentés sur la base des individus ayant exprimé une opinion



■ % Une importance primordiale

■ % Une grande importance

■ % Une moindre importance

■ % Pas d'importance

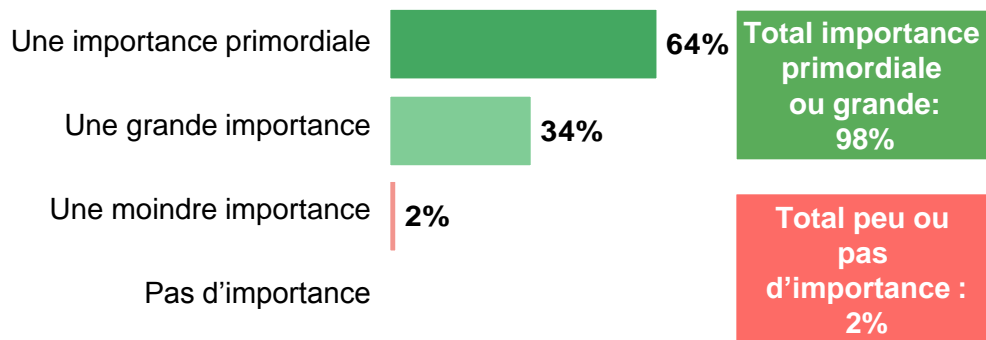


# Missions de service public : importance à accorder par thématique dans le projet – détail par item

**Q25 : Quelle importance devrait accorder l'UPMC dans son projet aux différentes missions de service public des universités ?**

*Base : 3981 individus au global,  
9% ne se sont pas prononcés sur la question*

## La recherche scientifique et technologique



Variations significatives 'Total importance primordiale ou grande'

Composante : Polytech : 90%

% Par statut	Total	Etudiant	BIATOS	Chercheur	ITA	Doctorant	E/C + E
<b>ST Importance primordiale ou grande</b>	<b>98</b>	<b>97</b>	<b>100</b>	<b>99</b>	<b>99</b>	<b>100</b>	<b>99</b>
Une importance primordiale	64	57	57	83	66	72	77
Une grande importance	34	41	43	16	33	28	22
<b>ST Peu ou pas d'importance</b>	<b>2</b>	<b>3</b>	<b>-</b>	<b>1</b>	<b>1</b>	<b>-</b>	<b>1</b>
Une moindre importance	2	3	-	1	1	-	1
Pas d'importance	0	0	-	-	-	-	-



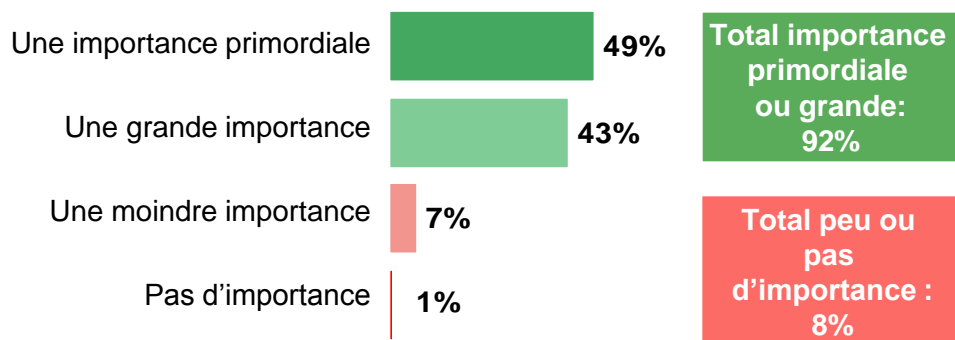


# Missions de service public : importance à accorder par thématique dans le projet – détail par item

**Q25 : Quelle importance devrait accorder l'UPMC dans son projet aux différentes missions de service public des universités ?**

*Base : 3966 individus au global,  
11% ne se sont pas prononcés sur la question*

## La formation initiale



Variations significatives 'Total importance primordiale ou grande'

Composante : Directions et services centraux : 97%

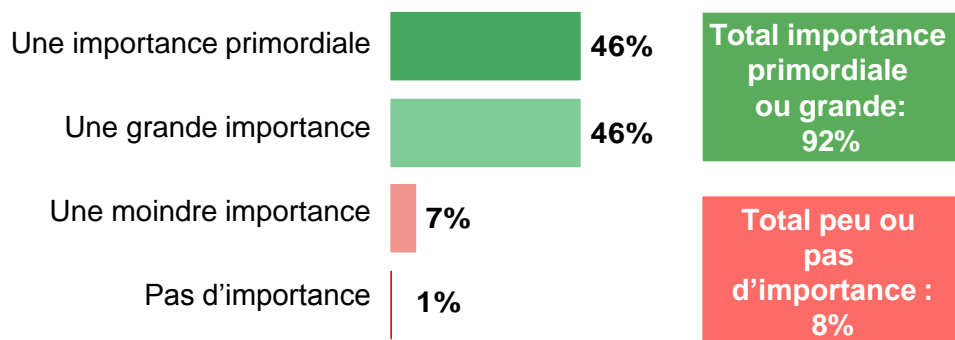
% Par statut	Total	Etudiant	BIATOS	Chercheur	ITA	Doctorant	E/C + E
<b>ST Importance primordiale ou grande</b>	<b>92</b>	<b>92</b>	<b>95</b>	<b>93</b>	<b>93</b>	<b>90</b>	<b>94</b>
Une importance primordiale	49	45	53	55	44	47	59
Une grande importance	43	47	43	38	49	44	35
<b>ST Peu ou pas d' importance</b>	<b>8</b>	<b>8</b>	<b>5</b>	<b>7</b>	<b>7</b>	<b>10</b>	<b>6</b>
Une moindre importance	7	7	5	7	7	8	6
Pas d'importance	1	0	1	1	-	1	0

# Missions de service public : importance à accorder par thématique dans le projet – détail par item

**Q25 : Quelle importance devrait accorder l'UPMC dans son projet aux différentes missions de service public des universités ?**

*Base : 3973 individus au global,  
9% ne se sont pas prononcés sur la question*

## L'orientation et l'insertion professionnelle



### Variations significatives 'Total importance primordiale ou grande'

Composante : Directions et services centraux : 97%  
 UFR Ingénierie : 87% / UFR Mathématiques : 84%  
 UFR Physique : 85%  
 UFR Sciences de la vie : 85%

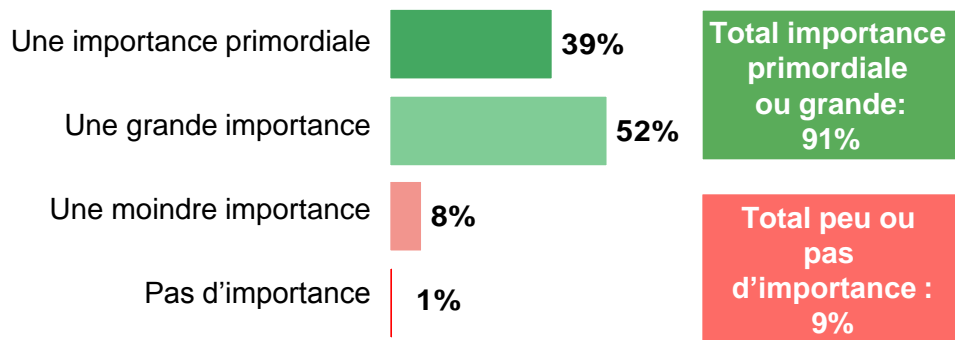
% Par statut	Total	Etudiant	BIATOS	Chercheur	ITA	Doctorant	E/C + E
<b>ST Importance primordiale ou grande</b>	<b>92</b>	<b>93</b>	<b>94</b>	<b>90</b>	<b>94</b>	<b>89</b>	<b>88</b>
Une importance primordiale	46	49	48	36	40	44	40
Une grande importance	46	45	46	54	54	45	48
<b>ST Peu ou pas d'importance</b>	<b>8</b>	<b>7</b>	<b>6</b>	<b>10</b>	<b>6</b>	<b>11</b>	<b>12</b>
Une moindre importance	7	6	5	9	6	11	10
Pas d'importance	1	1	1	1	-	0	2

# Missions de service public : importance à accorder par thématique dans le projet – détail par item

**Q25 : Quelle importance devrait accorder l'UPMC dans son projet aux différentes missions de service public des universités ?**

*Base : 3970 individus au global,  
10% ne se sont pas prononcés sur la question*

## La coopération internationale



Variations significatives 'Total importance primordiale ou grande'

Composante : UFR Mathématiques : 82%

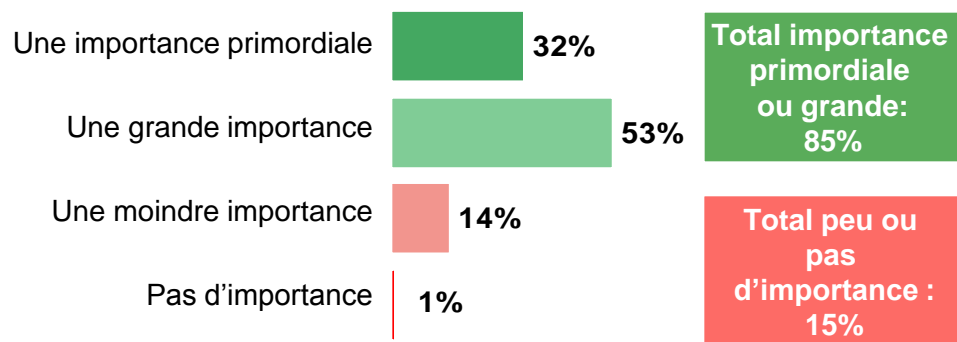
% Par statut	Total	Etudiant	BIATOS	Chercheur	ITA	Doctorant	E/C + E
<b>ST Importance primordiale ou grande</b>	<b>91</b>	<b>91</b>	<b>90</b>	<b>92</b>	<b>89</b>	<b>91</b>	<b>93</b>
Une importance primordiale	39	41	33	39	34	40	38
Une grande importance	52	50	58	53	55	51	55
<b>ST Peu ou pas d'importance</b>	<b>9</b>	<b>9</b>	<b>10</b>	<b>8</b>	<b>11</b>	<b>9</b>	<b>7</b>
Une moindre importance	8	8	9	7	11	8	7
Pas d'importance	1	1	1	1	1	1	0

# Missions de service public : importance à accorder par thématique dans le projet – détail par item

**Q25 : Quelle importance devrait accorder l'UPMC dans son projet aux différentes missions de service public des universités ?**

*Base : 3950 individus au global,  
10% ne se sont pas prononcés sur la question*

## La diffusion et la valorisation de ses résultats



### Variations significatives 'Total importance primordiale ou grande'

**Composante :** Campus des Cordeliers : 96% /  
Faculté de médecine : 91%  
Directions et services centraux : 92%

**Niveau d'études :** Licence : 79%  
Médecine : 78%  
Etudes paramédicales : 76%

**Age :** Moins de 24 ans : 80% / 46-65 ans : 90%

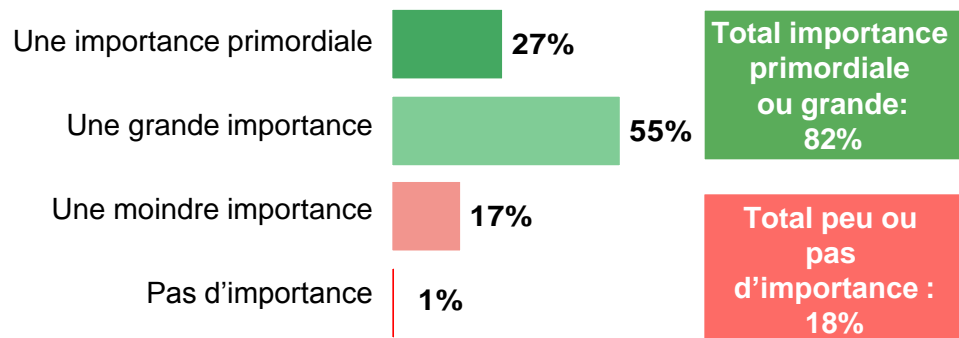
% Par statut	Total	Etudiant	BIATOS	Chercheur	ITA	Doctorant	E/C + E
<b>ST Importance primordiale ou grande</b>	<b>85</b>	<b>82</b>	<b>86</b>	<b>86</b>	<b>92</b>	<b>90</b>	<b>89</b>
Une importance primordiale	32	29	33	34	40	42	33
Une grande importance	53	53	53	51	52	48	55
<b>ST Peu ou pas d'importance</b>	<b>15</b>	<b>18</b>	<b>14</b>	<b>14</b>	<b>8</b>	<b>10</b>	<b>11</b>
Une moindre importance	14	17	13	13	7	10	10
Pas d'importance	1	2	1	1	1	-	2

# Missions de service public : importance à accorder par thématique dans le projet – détail par item

**Q25 : Quelle importance devrait accorder l'UPMC dans son projet aux différentes missions de service public des universités ?**

*Base : 3958 individus au global,  
10% ne se sont pas prononcés sur la question*

## La diffusion de la culture et l'information scientifique et technique



### Variations significatives 'Total importance primordiale ou grande'

Composante : Directions et services centraux : 90%  
Stations marines : 68%

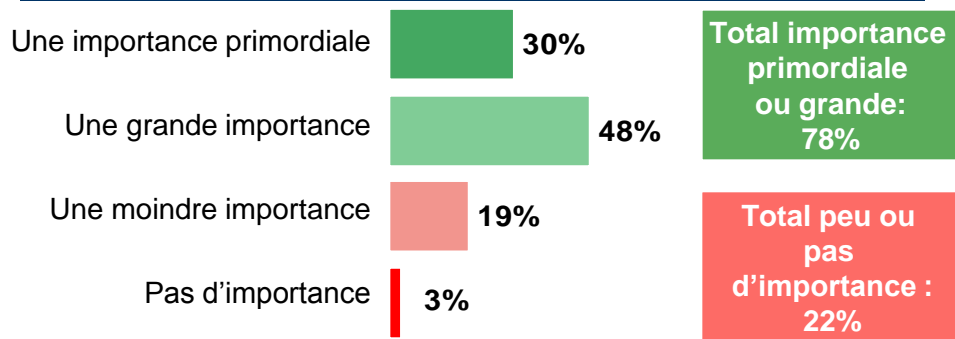
% Par statut	Total	Etudiant	BIATOS	Chercheur	ITA	Doctorant	E/C + E
<b>ST Importance primordiale ou grande</b>	<b>82</b>	<b>82</b>	<b>89</b>	<b>78</b>	<b>85</b>	<b>81</b>	<b>80</b>
Une importance primordiale	27	28	29	19	29	29	25
Une grande importance	55	55	60	59	57	52	55
<b>ST Peu ou pas d'importance</b>	<b>18</b>	<b>18</b>	<b>11</b>	<b>22</b>	<b>15</b>	<b>19</b>	<b>20</b>
Une moindre importance	17	17	11	21	14	18	19
Pas d'importance	1	1	0	1	1	1	1

# Missions de service public : importance à accorder par thématique dans le projet – détail par item

**Q25 : Quelle importance devrait accorder l'UPMC dans son projet aux différentes missions de service public des universités ?**

*Base : 3982 individus au global,  
12% ne se sont pas prononcés sur la question*

## La participation à la construction de l'espace européen de l'enseignement sup. et de la recherche



### Variations significatives 'Total importance primordiale ou grande'

Composante : Faculté de Médecine : 86%  
UFR Mathématiques : 62% / UFR Physique : 67%  
UFR Sciences de la vie : 72%

Age : 46-65 ans : 82%  
Sexe : Femme : 82%

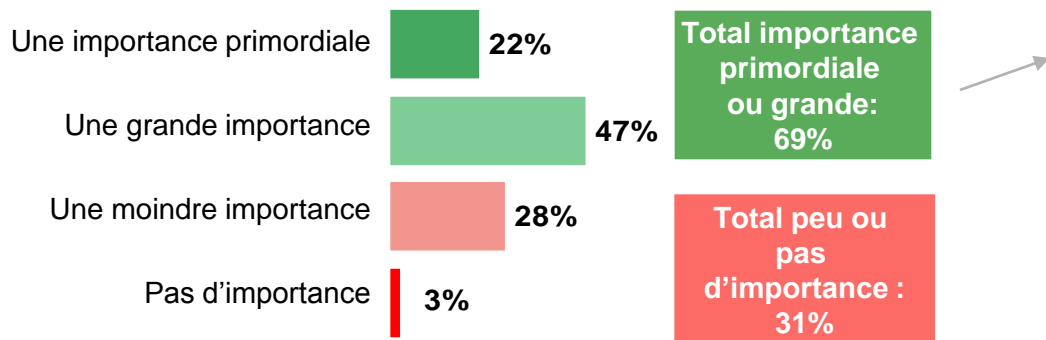
ST Importance primordiale ou grande	Total	Etudiant	BIATOS	Chercheur	ITA	Doctorant	E/C + E
Une importance primordiale	78	79	81	77	81	76	76
Une grande importance	30	31	28	32	33	30	29
<b>ST Peu ou pas d' importance</b>	<b>48</b>	<b>47</b>	<b>53</b>	<b>45</b>	<b>48</b>	<b>46</b>	<b>47</b>
<b>ST Importance primordiale ou grande</b>	<b>22</b>	<b>21</b>	<b>19</b>	<b>23</b>	<b>19</b>	<b>24</b>	<b>24</b>
Une moindre importance	19	19	18	18	18	19	22
Pas d'importance	3	3	1	5	1	5	3

# Missions de service public : importance à accorder par thématique dans le projet – détail par item

**Q25 : Quelle importance devrait accorder l'UPMC dans son projet aux différentes missions de service public des universités ?**

*Base : 3958 individus au global,  
12% ne se sont pas prononcés sur la question*

## La formation tout au long de la vie



### Variations significatives 'Total importance primordiale ou grande'

Composante : Directions et services centraux : 86%  
 Niveau d'études : Cycles d'intégration : 62%  
 Licence : 61% / Master : 65% / Médecine : 80%  
 Etudes paramédicales : 88%  
 Formation continue : 85%  
 Age : 31 ans et moins : 64% / 31-65 ans : 76%  
 Sexe : Femmes : 76% / Hommes : 63%

% Par statut	Total	Etudiant	BIATOS	Chercheur	ITA	Doctorant	E/C + E
<b>ST Importance primordiale ou grande</b>	<b>69</b>	<b>68</b>	<b>86</b>	<b>66</b>	<b>84</b>	<b>49</b>	<b>69</b>
Une importance primordiale	22	21	32	15	33	16	19
Une grande importance	47	47	54	51	51	33	50
<b>ST Peu ou pas d'importance</b>	<b>31</b>	<b>32</b>	<b>14</b>	<b>34</b>	<b>16</b>	<b>51</b>	<b>31</b>
Une moindre importance	28	29	13	32	16	46	29
Pas d'importance	3	4	1	2	1	5	2

# Optimisme concernant le développement de l'UPMC : segments les plus répétés

**Q27 : Pouvez vous exprimer ci dessous, par une, deux ou trois courtes expressions (de 1 à 3 mots), ce qui vous rend optimiste sur le développement de l'UPMC ? (35 caractères maximum par expression).**

<b>AXE - ENSEIGNEMENTS DE QUALITE</b>	<b>156</b>	<b>AXE - ATTRACTIVITE</b>	<b>77</b>	<b>AXE - BON FONCTIONNEMENT</b>	<b>57</b>
« Enseignements de qualité »	101	« Grande université »	35	« Moyens financiers »	14
« Qualité des formations »	29	« Classement de Shanghai »	15	« Nombre d'étudiants »	14
« Diversité des formations »	11	« Bonne réputation »	13	« Remise en question »	13
« Diversité des enseignements »	5	« Bon classement »	9	« Autonomie de l'université »	6
« Niveau d'enseignement »	5	« Rayonnement de l'UPMC »	5	« Insertion professionnelle »	5
« Qualité des laboratoires »	5	<b>AXE - POSITION INTERNATIONALE</b>	<b>67</b>	« Prise de conscience »	5
<b>AXE - EXPERTISE DE LA RECHERCHE</b>	<b>129</b>	« Rayonnement international »	23	<b>AXE - RENOVATION DES LOCAUX</b>	<b>47</b>
« Qualité de la recherche »	98	« Reconnaissance internationale »	15	« Rénovation des locaux »	28
« Excellence scientifique »	12	« Visibilité internationale »	7	« Nouveaux locaux »	14
« Potentiel de recherche »	8	« Notoriété internationale »	6	« Fin du désamiantage »	5
« Grand potentiel »	6	« Relations internationales »	6		
« Dynamisme de la recherche »	5	« Classement international »	5		
<b>AXE - QUALITE DU PERSONNEL</b>	<b>81</b>	« Ouverture internationale »	5		
« Qualité des enseignants chercheurs »	36	<b>AXE - SITUATION GEOGRAPHIQUE</b>	<b>58</b>		
« Potentiel humain »	10	« Au cœur de paris »	31		
« Qualité des personnels »	9	« Situation géographique »	22		
« Ecoute des étudiants »	8	« Position géographique »	5		
« Implication des personnels »	7				
« Chercheurs compétents »	6				
« Qualité des professeurs »	5				

*Nombre de répétitions des segments de mots, hors mots-outils / Occurrences supérieures à 4 citations*





## **Optimisme** concernant le développement de l'UPMC : segments les plus répétés

Q27 : Pouvez vous exprimer ci dessous, par une, deux ou trois courtes expressions (de 1 à 3 mots), ce qui vous rend optimiste sur le développement de l'UPMC ? (35 caractères maximum par expression).

Bon fonctionnement de l'UPMC

Qualité du personnel

Rénovation des locaux

Enseignements de qualité

Expertise de la recherche

Position internationale

Situation géographique

Attractivité de l'UPMC

# Pessimisme concernant le développement de l'UPMC : segments les plus répétés

Q28 : Pouvez vous exprimer ci dessous, par une, deux ou trois courtes expressions (de 1 à 3 mots), ce qui vous rend pessimiste sur le développement de l'UPMC ? (35 caractères maximum par expression).

<b>AXE - MANQUE DE MOYENS GENERAUX</b>	<b>175</b>	<b>AXE - TRAVAUX / LOCAUX</b>	<b>45</b>	<b>AXE - FACTEURS POLITIQUES</b>	<b>38</b>
« Manque de moyens »	109	« Etat des locaux »	15	« Restrictions budgétaires »	10
« Manque de moyens financiers »	52	« Travaux interminables »	13	« Autonomie des universités »	9
« Manque d'argent »	8	« Lenteur des travaux »	6	« Concurrence internationale »	7
« Peu de moyens »	6	« Locaux vétustes »	6	« Politique gouvernementale »	6
<b>AXE - PROBLEMES DE FONCTIONNEMENT</b>	<b>71</b>	« Manque de place »	5	« Contexte politique »	6
« Lourdeur administrative »	53	<b>AXE - MANQUE D'OPERATIONNALITE</b>	<b>40</b>	<b>AXE - STRUCTURE TROP IMPORTANTE</b>	<b>34</b>
« Manque d'organisation »	6	« Manque d'écoute »	5	« Trop grand »	7
« Manque de transparence »	7	« Manque de dialogue »	5	« Grosse structure »	6
« Lenteur administrative »	5	« Manque d'ouverture »	9	« Trop grosse »	6
<b>AXE - PROBLEMES DE NIVEAU</b>	<b>56</b>	« Manque d'ambition »	7	« Nombre d'étudiants »	5
« Niveau des étudiants »	21	« Manque de motivation »	6	« Trop d'étudiants »	5
« Insertion professionnelle »	13	« Manque de communication »	8	« Trop grande »	5
« Baisse du niveau »	9	<b>AXE - MANQUE DE MOYENS HUMAINS</b>	<b>20</b>	<b>AXE - CONDITIONS DE TRAVAIL</b>	<b>25</b>
« Pas de sélection »	7	« Manque de personnel »	9	« Manque de reconnaissance »	10
« Faible niveau »	6	« Manque de postes »	5	« Conditions de travail »	9
		« Moyens humains »	6	« Esprit d'équipe »	6

Nombre de répétitions des segments de mots, hors mots-outils / Occurrences supérieures à 4 citations



## **Pessimisme** concernant le développement de l'UPMC : segments les plus répétés

Q28 : Pouvez vous exprimer ci dessous, par une, deux ou trois courtes expressions (de 1 à 3 mots), ce qui vous rend pessimiste sur le développement de l'UPMC ? (35 caractères maximum par expression).



# Les valeurs pour le projet de l'UPMC : segments les plus répétés

**Q29 : Formulez, par de courtes expressions (de 1 à 3 mots), les valeurs qui devraient guider le projet de l'UPMC pour les années à venir**

AXE - QUALITE DE L'ENSEIGNEMENT	219	AXE - QUALITE DE LA RECHERCHE	200	AXE - OUVERTURE INTERNATIONALE	140
« Qualité de l'enseignement »	116	« Qualité de la recherche »	63	« Ouverture (à l')internationale »	51
« Formations de qualité »	36	« Recherche fondamentale »	45	« Rayonnement international »	29
« Formation continue »	18	« Valorisation de la recherche »	29	« Echanges internationaux »	18
« Formation initiale »	14	« Excellence de la recherche »	23	« Coopération internationale »	14
« Valorisation des diplômes »	12	« Recherche scientifique »	12	« Mobilité internationale »	9
« Diversité des formations »	7	« Recherche de pointe »	10	« Collaborations internationales »	7
« Qualité des diplômes »	6	« Recherche de haut niveau »	7	« Ouverture sur le monde »	7
« Formation adaptée »	5	« Soutien a la recherche »	6	« Recherche internationale »	5
« Innovation pédagogique »	5	« Aide a la recherche »	5	<b>AXE - INSERTION PROFESSIONNELLE</b>	<b>138</b>
				« Insertion professionnelle »	96
				« Avec les entreprises »	18
				« Monde du travail »	8
				« Orientation professionnelle »	6
				« Avec l'industrie »	5
				« Monde professionnel »	5

*Nombre de répétitions des segments de mots, hors mots-outils / Occurrences supérieures à 4 citations*

# Les valeurs pour le projet de l'UPMC : segments les plus répétés

**Q29 : Formulez, par de courtes expressions (de 1 à 3 mots), les valeurs qui devraient guider le projet de l'UPMC pour les années à venir**

<b>AXE - SOUTIEN DES ETUDIANTS</b>	<b>108</b>	<b>AXE - VALORISATION DES SAVOIRS</b>	<b>98</b>	<b>AXE - EGALITE DES CHANCES</b>	<b>54</b>
« Soutien aux étudiants »	5	« Partage des connaissances »	6	« Egalité des chances »	27
« Accueil des étudiants »	5	« Excellence scientifique »	29	« Enseignement pour tous »	6
« Suivi des étudiants »	18	« Diffusion du savoir »	11	« Formation pour tous »	6
« Vie étudiante »	16	« Diffusion des savoirs »	8	« Accès a tous »	5
« Réussite des étudiants »	12	« Culture scientifique »	7	« Ascenseur social »	5
« Ecoute des étudiants »	11	« Formation d'excellence »	7	« Egalite d'accès »	5
« Accompagnement des étudiants »	8	« Formation de haut niveau »	7	<b>AXE - CADRE DE TRAVAIL</b>	<b>31</b>
« Formation des étudiants »	7	« Transmission du savoir »	7	« Rénovation des locaux »	5
« Respect des étudiants »	7	« Haute qualité »	5	« Espaces verts »	5
« Valorisation des étudiants »	7	« Rigueur scientifique »	5	« Conditions de travail »	7
« Bien être des étudiants »	6	« Sélection des étudiants »	6	« Vie associative »	9
« Encadrement des étudiants »	6	<b>AXE - FONCTIONNEMENT VERTUEUX</b>	<b>76</b>	« Relations humaines »	5
<b>AXE - SERVICE PUBLIC</b>	<b>104</b>	« Ouverture sur la société »	5	<b>AXE - SOUTIEN DU PERSONNEL</b>	<b>21</b>
« Service public »	93	« Vision a long terme »	6	« Respect des personnels »	9
« Sens du service »	6	« Ouverture d'esprit »	19	« Respect du personnel »	6
« Sens du service public »	5	« Développement durable »	10	« Valorisation des personnels »	6
		« Esprit d'équipe »	15		
		« Travail d'équipe »	16		
		« Honnêteté intellectuelle »	5		

*Nombre de répétitions des segments de mots, hors mots-outils / Occurrences supérieures à 4 citations*



## Les valeurs pour le projet de l'UPMC : segments les plus répétés

Q29 : Formulez, par de courtes expressions (de 1 à 3 mots), les valeurs qui devraient guider le projet de l'UPMC pour les années à venir



# Les thèmes à mettre au cœur du projet segments les plus répétés

Q30 : Formulez, par de courtes expressions (de 3 à 4 mots), les thèmes ou objectifs qui devraient être au cœur du projet de l'UPMC pour les 5 et 10 prochaines années ? (50 caractères maximum par expression).

AXE - INSERTION PROFESSIONNELLE	166	AXE - QUALITE DE LA RECHERCHE	155	AXE - CADRE AGREABLE	117
« Insertion professionnelle »	110	« Recherche fondamentale »	48	« Développement durable »	27
« Insertion des étudiants »	11	« Valorisation de la recherche »	19	« Vie étudiante »	17
« Orientation des étudiants »	11	« Qualité de la recherche »	11	« Finir les travaux »	14
« Avec l'industrie »	11	« Recherche médicale »	11	« Bien-être »	10
« Partenariat avec les entreprises »	7	« Recherche scientifique »	11	« Cadre de vie »	10
« Liens avec les entreprises »	6	« Recherche de qualité »	8	« Conditions de travail »	10
« Insertion des étudiants »	5	« Recherche publique »	8	« Campus agréable »	8
« Meilleure orientation »	5	« Recherche a long terme »	7	« Amélioration des locaux »	6
		« Recherche appliquée »	7	« Vie du campus »	5
		« Recherche clinique »	7	« Sentiment d'appartenance »	5
		« Développement de la recherche »	6	« Rénovation des locaux »	5
		« Projets de recherche »	6		
		« Recherche de pointe »	6		

*Nombre de répétitions des segments de mots, hors mots-outils / Occurrences supérieures à 4 citations*

# Les thèmes à mettre au cœur du projet segments les plus répétés

**Q30 : Formulez, par de courtes expressions (de 3 à 4 mots), les thèmes ou objectifs qui devraient être au cœur du projet de l'UPMC pour les 5 et 10 prochaines années ? (50 caractères maximum par expression).**

Axe	Total	Thème	Nombre	Divers	Nombre
<b>AXE - RAYONNEMENT INTERNATIONAL</b>	<b>105</b>	<b>AXE - EXCELLENCE</b>	<b>86</b>	<b>DIVERS</b>	<b>46</b>
« Ouverture (à l')internationale »	19	« Haut niveau »	17	« Long terme »	22
« Echanges internationaux »	16	« Recherche d'excellence »	11	« Service public »	18
« Rayonnement international »	16	« Sélection des étudiants »	10	« Moyens financiers »	6
« Coopération internationale »	15	« Nouvelles technologies »	8		
« Mobilité internationale »	13	« Niveau des diplômés »	7		
« Relations internationales »	6	« Améliorer la qualité »	6		
« Visibilité internationale »	5	« Bon niveau »	6		
« Partenariats internationaux »	5	« Culture scientifique »	6		
« Avec l'étranger »	5	« Meilleurs étudiants »	5		
« Avec le monde »	5	« Niveau des étudiants »	5		
<b>AXE - QUALITE DE L'ENSEIGNEMENT</b>	<b>90</b>	« Taux de réussite »	5		
« Qualité de l'enseignement »	42	<b>AXE - SOUTIEN DES ETUDIANTS</b>	<b>28</b>		
« Formation continue »	17	« Accompagnement des étudiants »	9		
« Formation initiale »	10	« Suivi des étudiants »	8		
« Valorisation des diplômés »	10	« Accueil des étudiants »	6		
« Formation continue »	6	« Réussite des étudiants »	5		
« Formation(s) de qualité »	5				

*Nombre de répétitions des segments de mots, hors mots-outils / Occurrences supérieures à 4 citations*





## **Les thèmes à mettre au cœur du projet segments les plus répétés**

Q30 : Formulez, par de courtes expressions (de 3 à 4 mots), les thèmes ou objectifs qui devraient être au cœur du projet de l'UPMC pour les 5 et 10 prochaines années ? (50 caractères maximum par expression).

Rayonnement international

Soutien des étudiants

Qualité de la recherche

Insertion professionnelle

Excellence

Qualité de l'enseignement

Cadre agréable



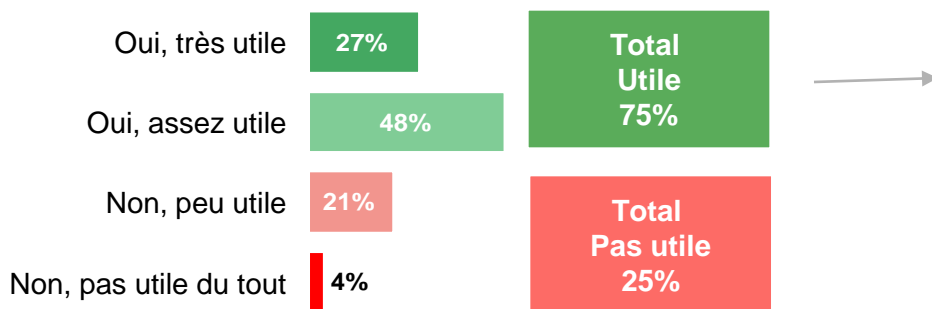
**4. Pour conclure**



# Utilité de la consultation

Q32 : Pensez-vous que cette consultation peut être utile ?

Base : 4098 individus, 9% ne se sont pas prononcés sur la question



**Variations significatives 'Total Utile'**

Composante : UFR Ingénierie : 63%  
 UFR Terre, Envir.& biodiversité : 64%

Niveau d'études : Cycles d'intégration : 84% / Licence : 81%

Âge : Moins de 24 ans : 80% / 31-65 ans : 71%

% Par statut	Total	Etudiant	BIATOS	Chercheur	ITA	Doctorant	E/C+E
<b>ST Utile</b>	<b>75</b>	<b>80</b>	<b>68</b>	<b>66</b>	<b>66</b>	<b>72</b>	<b>72</b>
Oui, très utile	27	31	23	18	18	23	25
Oui, assez utile	48	49	46	48	49	50	47
<b>ST Pas utile</b>	<b>25</b>	<b>20</b>	<b>32</b>	<b>34</b>	<b>34</b>	<b>28</b>	<b>28</b>
Non, peu utile	21	18	24	28	27	26	23
Non, pas utile du tout	4	3	7	6	6	2	5



# La participation aux groupes de travail

Q33 : Souhaitez-vous prendre part aux groupes de travail pour l'élaboration du projet de l'UPMC ?

Base : 3965 individus, 40% ne se sont pas prononcés sur la question

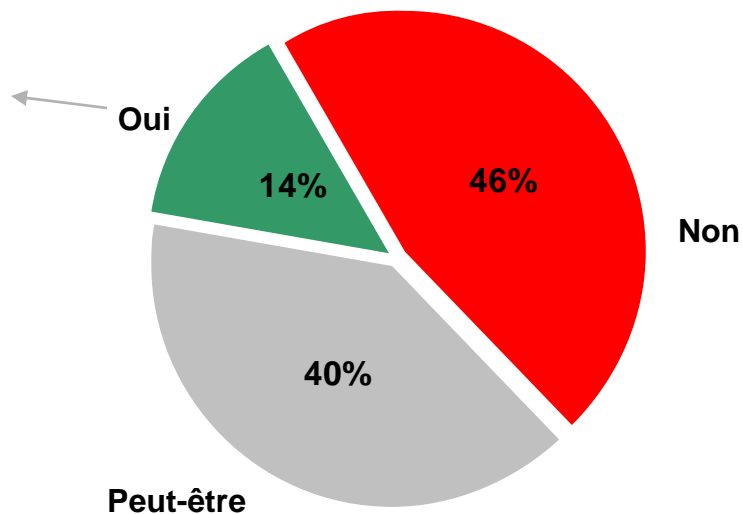
## Variations significatives 'Oui'

Composante : Faculté de médecine Pierre et Marie Curie : 20%  
 Direction et services centraux : 20%

Niveau d'études : Médecine : 6% / Etudes paramédicales : 4%

Âge : 31 ans et moins : 10% / 31-65 ans : 20%

Sexe : Femmes : 10% / Hommes : 18%



% Par statut	Total	Etudiant	BIATOS	Chercheur	ITA	Doctorant	E/C+E
Oui	14	11	14	16	11	7	27
Non	46	52	45	38	50	56	25
Peut-être	40	37	41	46	39	37	49